

































































































PDC World Series of Darts Finals 2016

Spielrundenstatistiken Achtelfinale



P	3-Dart-Average			Checkout-Quote			Höchstes Finish		
1	Dave CHISNALL		112,94	Daryl GURNEY		75%	Cristo REYES		148
2	Kim HUYBRECHTS		103,59	Dave CHISNALL		67%	Gerwyn PRICE		130
3	Phil TAYLOR		100,56	Kim HUYBRECHTS		67%	Joe CULLEN		124
4	Peter WRIGHT		98,98	Simon WHITLOCK		55%	Phil TAYLOR		120
5	Michael van GERWEN		98,82	Joe CULLEN		50%	Daryl GURNEY		120
6	Daryl GURNEY		97,43	Peter WRIGHT		50%	Simon WHITLOCK		110
7	Gary ANDERSON		97,2	Adrian LEWIS		43%	Dave CHISNALL		95
8	James WADE		97,17	Gary ANDERSON		42%	James WADE		95
9	Joe CULLEN		96,35	James WADE		36%	Peter WRIGHT		90
10	Benito van de PAS		96,2	Phil TAYLOR		35%	Benito van de PAS		88
11	Simon WHITLOCK		95,8	Benito van de PAS		33%	R. van BARNEVELD		82
12	Adrian LEWIS		94,29	R. van BARNEVELD		33%	Gary ANDERSON		77
13	Mensur SULJOVIC		94,04	Cristo REYES		30%	Kim HUYBRECHTS		74
14	Cristo REYES		90,32	Mensur SULJOVIC		30%	Mensur SULJOVIC		56
15	R. van BARNEVELD		87,1	Gerwyn PRICE		29%	Adrian LEWIS		43
16	Gerwyn PRICE		87,04	Michael van GERWEN		25%	Michael van GERWEN		40

P	Anzahl Breaks			Anzahl 180er			Gesamt 100-180		
1	Adrian LEWIS		3	Michael van GERWEN		6	Michael van GERWEN		29
2	Benito van de PAS		3	Dave CHISNALL		4	Gary ANDERSON		27
3	Phil TAYLOR		3	Phil TAYLOR		4	James WADE		27
4	Simon WHITLOCK		3	Benito van de PAS		3	Dave CHISNALL		25
5	James WADE		3	Simon WHITLOCK		3	Phil TAYLOR		24
6	Michael van GERWEN		2	Peter WRIGHT		3	Peter WRIGHT		23
7	Peter WRIGHT		2	Kim HUYBRECHTS		3	Daryl GURNEY		23
8	Gerwyn PRICE		2	James WADE		3	Kim HUYBRECHTS		23
9	Dave CHISNALL		1	Joe CULLEN		2	Benito van de PAS		21
10	Joe CULLEN		1	Adrian LEWIS		1	Joe CULLEN		20
11	Gary ANDERSON		1	Gary ANDERSON		1	Gerwyn PRICE		19
12	R. van BARNEVELD		1	Daryl GURNEY		1	Mensur SULJOVIC		19
13	Daryl GURNEY		1	Gerwyn PRICE		1	Simon WHITLOCK		17
14	Cristo REYES		1	Cristo REYES		1	R. van BARNEVELD		17
15	Mensur SULJOVIC		1	R. van BARNEVELD		0	Cristo REYES		16
16	Kim HUYBRECHTS		0	Mensur SULJOVIC		0	Adrian LEWIS		14





PDC World Series of Darts Finals 2016

Achtelfinale - Spiel 1/8



Adrian LEWIS		6	3		Cristo REYES
Session 1		3	2		Session 1
Session 2		3	1		Session 2
94,29		3-Dart-Average			90,32
6/14 - 43%		Checkout-Quote			3/10 - 30%
43		Höchstes Finish			148
3		Anzahl Breaks			1
1		180			1
3		170+			0
5		140+			5
5		100+			10
14		Gesamt 100-180			16

Achtelfinale - Spiel 2/8



James WADE		5	6		Benito van de PAS
Session 1		3	2		Session 1
Session 2		2	4		Session 2
97,17		3-Dart-Average			96,2

5/14 - 36%	Checkout-Quote	6/18 - 33%
95	Höchstes Finish	88
3	Anzahl Breaks	3
3	180	3
1	170+	0
6	140+	3
17	100+	15
27	Gesamt 100-180	21



Achtelfinale - Spiel 3/8

Dave CHISNALL 	6	4	 KIM HUYBRECHTS
Session 1	3	2	Session 1
Session 2	3	2	Session 2
112,94	3-Dart-Average		103,59
6/9 - 67%	Checkout-Quote		4/6 - 67%
95	Höchstes Finish		74
1	Anzahl Breaks		0
4	180		3
1	170+		0
8	140+		5
12	100+		15
25	Gesamt 100-180		23

Achtelfinale - Spiel 4/8



Raymond v. BARNEVELD 	2	6 	Simon WHITLOCK
Session 1	2	3	Session 1
Session 2	0	3	Session 2
87,1	3-Dart-Average		95,8
2/6 - 33%	Checkout-Quote		6/11 - 55%
82	Höchstes Finish		110
1	Anzahl Breaks		3
0	180		3
0	170+		0
8	140+		4
9	100+		10
17	Gesamt 100-180		17

Achtelfinale - Spiel 5/8

Phil TAYLOR 	6	3 	Mensur SULJOVIC
Session 1	2	3	Session 1
Session 2	4	0	Session 2
100,56	3-Dart-Average		94,04
6/17 - 35%	Checkout-Quote		3/10 - 30%
120	Höchstes Finish		56
3	Anzahl Breaks		1

4	180	0
0	170+	0
5	140+	10
15	100+	9
24	Gesamt 100-180	19



Achtelfinale - Spiel 6/8

Gary ANDERSON 	5	6 	Joe CULLEN
Session 1	2	3	Session 1
Session 2	3	3	Session 2
97,2	3-Dart-Average		96,35
5/12 - 42%	Checkout-Quote		6/12 - 50%
77	Höchstes Finish		124
1	Anzahl Breaks		1
1	180		2
0	170+		1
10	140+		5
16	100+		12
27	Gesamt 100-180		20

Achtelfinale - Spiel 7/8

Michael van GERWEN 	6	5	 Gerwyn PRICE
Session 1	3	2	Session 1
Session 2	3	3	Session 2
98,82	3-Dart-Average		87,04
6/24 - 25%	Checkout-Quote		5/17 - 29%
40	Höchstes Finish		130
2	Anzahl Breaks		2
6	180		1
0	170+		0
9	140+		7
14	100+		11
29	Gesamt 100-180		19

Achtelfinale - Spiel 8/8

Peter WRIGHT		6	3		Daryl GURNEY
Session 1		3	2		Session 1
Session 2		3	1		Session 2
98,98		3-Dart-Average			97,43
6/12 - 50%		Checkout-Quote			3/4 - 75%
90		Höchstes Finish			120
2		Anzahl Breaks			1
3		180			1
0		170+			0
8		140+			6
12		100+			16
23		Gesamt 100-180			23