





































































PDC World Series of Darts Finals 2021

Spielrundenstatistiken Achtelfinale

P	3-Dart-Average			Checkout-Quote			Höchstes Finish		
1	Dimitri VAN DEN BERGH		101,21	Mervyn KING		67%	Kim HUYBRECHTS		150
2	Gerwyn PRICE		100,28	Gerwyn PRICE		60%	Niels ZONNEVELD		120
3	Mervyn KING		98,02	Krzysztof RATAJSKI		55%	Mervyn KING		118
4	Niels ZONNEVELD		96,97	Kim HUYBRECHTS		50%	Gerwyn PRICE		109
5	Krzysztof RATAJSKI		96,93	Niels ZONNEVELD		50%	Michael van GERWEN		108
6	Jose de SOUSA		95,50	Dimitri VAN DEN BERGH		43%	Jonny CLAYTON		101
7	Dirk van DUIJVENBODE		95,05	Jose de SOUSA		43%	Krzysztof RATAJSKI		72
8	Jonny CLAYTON		94,17	Michael van GERWEN		40%	Gary ANDERSON		65
9	Gary ANDERSON		93,89	Jonny CLAYTON		38%	Dimitri VAN DEN BERGH		56
10	Michael van GERWEN		92,92	Gary ANDERSON		33%	Vincent van der VOORT		50
11	Kim HUYBRECHTS		92,32	Vincent van der VOORT		33%	Maik KUIVENHOVEN		40
12	Peter WRIGHT		91,41	Maik KUIVENHOVEN		27%	Jose de SOUSA		40
13	Maik KUIVENHOVEN		90,02	Fallon SHERROCK		25%	Peter WRIGHT		40
14	Fallon SHERROCK		89,83	Peter WRIGHT		20%	Fallon SHERROCK		28
15	Madars RAZMA		87,36	Dirk van DUIJVENBODE		17%	Dirk van DUIJVENBODE		20
16	Vincent van der VOORT		84,60	Madars RAZMA		0%	Madars RAZMA		0

P	Anzahl High Finishes			Anzahl 180er			Gesamt 100-180		
1	Niels ZONNEVELD		3	Dimitri VAN DEN BERGH		4	Niels ZONNEVELD		23
2	Jonny CLAYTON		1	Dirk van DUIJVENBODE		4	Jose de SOUSA		22
3	Michael van GERWEN		1	Jonny CLAYTON		3	Michael van GERWEN		21
4	Kim HUYBRECHTS		1	Krzysztof RATAJSKI		3	Dimitri VAN DEN BERGH		21
5	Mervyn KING		1	Kim HUYBRECHTS		2	Gary ANDERSON		21
6	Gerwyn PRICE		1	Mervyn KING		2	Gerwyn PRICE		20
7	Krzysztof RATAJSKI		0	Gerwyn PRICE		2	Maik KUIVENHOVEN		19
8	Dimitri VAN DEN BERGH		0	Niels ZONNEVELD		2	Peter WRIGHT		18
9	Gary ANDERSON		0	Maik KUIVENHOVEN		2	Jonny CLAYTON		17
10	Dirk van DUIJVENBODE		0	Jose de SOUSA		2	Kim HUYBRECHTS		15
11	Maik KUIVENHOVEN		0	Gary ANDERSON		1	Mervyn KING		14
12	Madars RAZMA		0	Fallon SHERROCK		1	Krzysztof RATAJSKI		14
13	Fallon SHERROCK		0	Peter WRIGHT		1	Dirk van DUIJVENBODE		14
14	Jose de SOUSA		0	Michael van GERWEN		0	Fallon SHERROCK		12
15	Vincent van der VOORT		0	Madars RAZMA		0	Madars RAZMA		8
16	Peter WRIGHT		0	Vincent van der VOORT		0	Vincent van der VOORT		7



8

29



266

PDC World Series of Darts Finals 2021

Achtelfinale - Spiel 1/8



Madars RAZMA 	0	6		Mervyn KING
Session 1	0	5		Session 1
Session 2	0	1		Session 2
87,36	3-Dart-Average			98,02
0/3 - 0%	Checkout-Quote			6/9 - 67%
0	Höchstes Finish			118
0	Anzahl High Finishes			1
0	180			2
2	140+			6
6	100+			6
8	Gesamt 100-180			14

Achtelfinale - Spiel 2/8



Gary ANDERSON 	4	6		Niels ZONNEVELD
Session 1	3	2		Session 1
Session 2	1	4		Session 2
93,89	3-Dart-Average			96,97
4/12 - 33%	Checkout-Quote			6/12 - 50%

65	Höchstes Finish	120
0	Anzahl High Finishes	3
1	180	2
8	140+	8
12	100+	13
21	Gesamt 100-180	23

Achtelfinale - Spiel 3/8



Jonny CLAYTON 	6	1 	Vincent van der VOORT
Session 1	5	0	Session 1
Session 2	1	1	Session 2
94,17	3-Dart-Average		84,60
6/16 - 38%	Checkout-Quote		1/3 - 33%
101	Höchstes Finish		50
1	Anzahl High Finishes		0
3	180		0
7	140+		3
7	100+		4
17	Gesamt 100-180		7

Achtelfinale - Spiel 4/8



Dimitri VAN DEN BERGH 	6	3 	Jose de SOUSA
Session 1	3	2	Session 1

Session 2	3	1	Session 2
101,21	3-Dart-Average		95,50
6/14 - 43%	Checkout-Quote		3/7 - 43%
56	Höchstes Finish		40
0	Anzahl High Finishes		0
4	180		2
8	140+		5
9	100+		15
21	Gesamt 100-180		22



Achtelfinale - Spiel 5/8

Fallon SHERROCK 	1	6	 Krzysztof RATAJSKI
Session 1	1	4	Session 1
Session 2	0	2	Session 2
89,83	3-Dart-Average		96,93
1/4 - 25%	Checkout-Quote		6/11 - 55%
28	Höchstes Finish		72
0	Anzahl High Finishes		0
1	180		3
4	140+		5
7	100+		6
12	Gesamt 100-180		14

Achtelfinale - Spiel 6/8


Peter WRIGHT 	1	6 	Kim HUYBRECHTS
Session 1	1	4	Session 1
Session 2	0	2	Session 2
91,41	3-Dart-Average		92,32
1/5 - 20%	Checkout-Quote		6/12 - 50%
40	Höchstes Finish		150
0	Anzahl High Finishes		1
1	180		2
3	140+		5
14	100+		8
18	Gesamt 100-180		15

Achtelfinale - Spiel 7/8

Gerwyn PRICE 	6	2 	Dirk van DUIJVENBODE
Session 1	4	1	Session 1
Session 2	2	1	Session 2
100,28	3-Dart-Average		95,05
6/10 - 60%	Checkout-Quote		2/12 - 17%
109	Höchstes Finish		20
1	Anzahl High Finishes		0

2	180	4
4	140+	4
14	100+	6
20	Gesamt 100-180	14

Achtelfinale - Spiel 8/8

Michael van GERWEN 	6	4	 Maik KUIVENHOVEN
Session 1	3	2	Session 1
Session 2	3	2	Session 2
92,92	3-Dart-Average		90,02
6/15 - 40%	Checkout-Quote		4/15 - 27%
108	Höchstes Finish		40
1	Anzahl High Finishes		0
0	180	2	
2	140+	7	
19	100+	10	
21	Gesamt 100-180	19	