


























































































P	3-Dart-Average			Checkout-Quote			Höchstes Finish		
1	Joe CULLEN		94,64	Michael SMITH		60%	Peter WRIGHT		167
2	Stephen BUNTING		92,06	Martin SCHINDLER		55%	Joe CULLEN		160
3	Chris DOBEY		91,87	Ross SMITH		54%	Martin SCHINDLER		160
4	Michael SMITH		90,57	Gerwyn PRICE		45%	Chris DOBEY		156
5	Martin SCHINDLER		88,21	Joe CULLEN		42%	Stephen BUNTING		138
6	Ross SMITH		88,21	Peter WRIGHT		40%	Krzysztof RATAJSKI		130
7	Peter WRIGHT		87,30	Krzysztof RATAJSKI		40%	Gerwyn PRICE		120
8	Ryan SEARLE		87,13	Stephen BUNTING		38%	Ryan SEARLE		115
9	Michael van GERWEN		87,02	Chris DOBEY		36%	Ross SMITH		107
10	Gerwyn PRICE		85,13	Luke WOODHOUSE		35%	Michael SMITH		105
11	Luke HUMPHRIES		84,85	Brendan DOLAN		33%	Andrew GILDING		100
12	Gary ANDERSON		83,09	Ryan SEARLE		33%	Gary ANDERSON		90
13	Luke WOODHOUSE		82,84	Luke HUMPHRIES		32%	Brendan DOLAN		90
14	Krzysztof RATAJSKI		80,78	Gary ANDERSON		31%	Michael van GERWEN		86
15	Andrew GILDING		80,20	Andrew GILDING		27%	Luke WOODHOUSE		76
16	Brendan DOLAN		76,83	Michael van GERWEN		27%	Luke HUMPHRIES		75

P	Anzahl High Finishes			Anzahl 180er			Gesamt 100-180		
1	Martin SCHINDLER		3	Ross SMITH		9	Michael van GERWEN		39
2	Peter WRIGHT		3	Joe CULLEN		8	Stephen BUNTING		39
3	Gerwyn PRICE		2	Stephen BUNTING		7	Martin SCHINDLER		38
4	Michael SMITH		2	Chris DOBEY		6	Peter WRIGHT		38
5	Krzysztof RATAJSKI		2	Gerwyn PRICE		5	Joe CULLEN		37
6	Joe CULLEN		1	Michael van GERWEN		5	Chris DOBEY		37
7	Chris DOBEY		1	Michael SMITH		4	Gary ANDERSON		37
8	Andrew GILDING		1	Martin SCHINDLER		3	Andrew GILDING		33
9	Stephen BUNTING		1	Peter WRIGHT		3	Gerwyn PRICE		32
10	Ryan SEARLE		1	Andrew GILDING		2	Luke HUMPHRIES		30
11	Ross SMITH		1	Brendan DOLAN		2	Ryan SEARLE		29
12	Luke HUMPHRIES		0	Ryan SEARLE		2	Ross SMITH		29
13	Gary ANDERSON		0	Luke WOODHOUSE		2	Luke WOODHOUSE		25
14	Brendan DOLAN		0	Luke HUMPHRIES		1	Michael SMITH		24
15	Michael van GERWEN		0	Gary ANDERSON		1	Krzysztof RATAJSKI		23
16	Luke WOODHOUSE		0	Krzysztof RATAJSKI		1	Brendan DOLAN		19

18



61

509





PDC World Grand Prix 2023



Achtelfinale - Spiel 1/8

Andrew GILDING 	3	2		Gary ANDERSON
Satz 1	0	3		Satz 1
Satz 2	3	2		Satz 2
Satz 3	0	3		Satz 3
Satz 4	3	0		Satz 4
Satz 5	3	1		Satz 5
Legs Gesamt	9	9		Legs Gesamt
80,20	3-Dart-Average			83,09
9/34 - 27%	Checkout-Quote			9/29 - 31%
100	Höchstes Finish			90
1	Anzahl High Finishes			0
2	180			1
12	140+			12
19	100+			24
33	Gesamt 100-180			37



Achtelfinale - Spiel 2/8

Stephen BUNTING		2	3		Martin SCHINDLER
Satz 1		3	0		Satz 1
Satz 2		1	3		Satz 2
Satz 3		1	3		Satz 3
Satz 4		3	2		Satz 4
Satz 5		1	3		Satz 5
Legs Gesamt		9	11		Legs Gesamt
92,06		3-Dart-Average			88,21
9/24 - 38%		Checkout-Quote			11/20 - 55%
138		Höchstes Finish			160
1		Anzahl High Finishes			3
7		180			3
15		140+			10
17		100+			25
39		Gesamt 100-180			38

Achtelfinale - Spiel 3/8



Gerwyn PRICE  3	0  Krzysztof RATAJSKI		
Satz 1	3	2	Satz 1
Satz 2	3	2	Satz 2
Satz 3	3	2	Satz 3
Legs Gesamt	9	6	Legs Gesamt
85,13	3-Dart-Average		80,78
9/20 - 45%	Checkout-Quote		6/15 - 40%
120	Höchstes Finish		130
2	Anzahl High Finishes		2
5	180		1
7	140+		9
20	100+		13
32	Gesamt 100-180		23

Achtelfinale - Spiel 4/8



Michael SMITH  3	0  Brendan DOLAN		
Satz 1	3	1	Satz 1
Satz 2	3	1	Satz 2
Satz 3	3	0	Satz 3
Legs Gesamt	9	2	Legs Gesamt
90,57	3-Dart-Average		76,83

9/15 - 60%	Checkout-Quote	2/6 - 33%
105	Höchstes Finish	90
2	Anzahl High Finishes	0
4	180	2
8	140+	7
12	100+	10
24	Gesamt 100-180	19



Achtelfinale - Spiel 5/8

Luke HUMPHRIES		3	0		Luke WOODHOUSE
Satz 1		3	2		Satz 1
Satz 2		3	2		Satz 2
Satz 3		3	2		Satz 3
Legs Gesamt		9	6		Legs Gesamt
84,85		3-Dart-Average			82,84
9/28 - 32%		Checkout-Quote			6/17 - 35%
75		Höchstes Finish			76
0		Anzahl High Finishes			0
1		180			2
8		140+			8
21		100+			15
30		Gesamt 100-180			25



Achtelfinale - Spiel 6/8

Peter WRIGHT		3	1		Ryan SEARLE
Satz 1		1	3		Satz 1
Satz 2		3	1		Satz 2
Satz 3		3	2		Satz 3
Satz 4		3	0		Satz 4
Legs Gesamt		10	6		Legs Gesamt
87,30		3-Dart-Average			87,13
10/25 - 40%		Checkout-Quote			6/18 - 33%
167		Höchstes Finish			115
3		Anzahl High Finishes			1
3		180			2
13		140+			7
22		100+			20
38		Gesamt 100-180			29

Achtelfinale - Spiel 7/8

Michael van GERWEN 	2	3		Chris DOBEY
Satz 1	1	3		Satz 1
Satz 2	3	0		Satz 2
Satz 3	3	2		Satz 3
Satz 4	2	3		Satz 4
Satz 5	0	3		Satz 5
Legs Gesamt	9	11		Legs Gesamt
87,02	3-Dart-Average			91,87
9/33 - 27%	Checkout-Quote			11/31 - 36%
86	Höchstes Finish			156
0	Anzahl High Finishes			1
5	180			6
13	140+			8
21	100+			23
39	Gesamt 100-180			37

Achtelfinale - Spiel 8/8

Ross SMITH 	1	3		Joe CULLEN
Satz 1	0	3		Satz 1
Satz 2	3	2		Satz 2
Satz 3	2	3		Satz 3

Satz 4	2	3	Satz 4
Legs Gesamt	7	11	Legs Gesamt
88,21	3-Dart-Average		94,64
7/13 - 54%	Checkout-Quote		11/26 - 42%
107	Höchstes Finish		160
1	Anzahl High Finishes		1
9	180		8
8	140+		9
12	100+		20
29	Gesamt 100-180		37