






























































































PDC World Grand Prix 2021

Spielrundenstatistiken Achtelfinale

P	3-Dart-Average			Checkout-Quote			Höchstes Finish		
1	Jonny CLAYTON		94,95	Jonny CLAYTON		65%	Ryan SEARLE		170
2	Gerwyn PRICE		93,19	Danny NOPPERT		56%	Ross SMITH		152
3	Ryan SEARLE		92,87	Rob CROSS		56%	Ian WHITE		136
4	Jose de SOUSA		92,55	Darius LABANAUSKAS		53%	Dave CHISNALL		135
5	Dave CHISNALL		91,79	Ross SMITH		53%	Stephen BUNTING		132
6	Danny NOPPERT		91,24	Stephen BUNTING		48%	Danny NOPPERT		130
7	Ian WHITE		88,29	Dave CHISNALL		48%	Jonny CLAYTON		116
8	Krzysztof RATAJSKI		88,04	Ryan SEARLE		48%	Gerwyn PRICE		115
9	Luke HUMPHRIES		87,55	Krzysztof RATAJSKI		47%	Luke HUMPHRIES		112
10	Darius LABANAUSKAS		87,53	Ian WHITE		45%	Mervyn KING		109
11	Vincent van der VOORT		87,14	Luke HUMPHRIES		41%	Rob CROSS		106
12	Rob CROSS		86,86	Mervyn KING		41%	Jose de SOUSA		98
13	Stephen BUNTING		86,63	Gerwyn PRICE		37%	Darius LABANAUSKAS		90
14	James WADE		85,77	James WADE		31%	Vincent van der VOORT		87
15	Ross SMITH		85,47	Vincent van der VOORT		29%	James WADE		86
16	Mervyn KING		82,65	Jose de SOUSA		25%	Krzysztof RATAJSKI		60

P	Anzahl High Finishes			Anzahl 180er			Gesamt 100-180		
1	Jonny CLAYTON		4	Stephen BUNTING		7	Gerwyn PRICE		43
2	Stephen BUNTING		3	Dave CHISNALL		6	Ian WHITE		42
3	Danny NOPPERT		3	Gerwyn PRICE		5	Darius LABANAUSKAS		41
4	Ryan SEARLE		3	Ryan SEARLE		5	Jose de SOUSA		40
5	Dave CHISNALL		2	Rob CROSS		5	Luke HUMPHRIES		39
6	Gerwyn PRICE		1	Vincent van der VOORT		5	Danny NOPPERT		38
7	Ian WHITE		1	Ian WHITE		4	Ross SMITH		38
8	Rob CROSS		1	Jonny CLAYTON		3	Ryan SEARLE		37
9	Luke HUMPHRIES		1	Krzysztof RATAJSKI		3	Dave CHISNALL		36
10	Mervyn KING		1	Danny NOPPERT		2	Jonny CLAYTON		35
11	Ross SMITH		1	Luke HUMPHRIES		2	Stephen BUNTING		34
12	Krzysztof RATAJSKI		0	Mervyn KING		2	Krzysztof RATAJSKI		30
13	Darius LABANAUSKAS		0	Darius LABANAUSKAS		2	Mervyn KING		30
14	Jose de SOUSA		0	Jose de SOUSA		2	James WADE		29
15	Vincent van der VOORT		0	James WADE		2	Vincent van der VOORT		26
16	James WADE		0	Ross SMITH		1	Rob CROSS		24

21



56

562





PDC World Grand Prix 2021



Achtelfinale - Spiel 1/8

Ryan SEARLE		3	1		Luke HUMPHRIES
Satz 1		3	2		Satz 1
Satz 2		3	0		Satz 2
Satz 3		2	3		Satz 3
Satz 4		3	2		Satz 4
Legs Gesamt		11	7		Legs Gesamt
92,87		3-Dart-Average			87,55
11/23 - 48%		Checkout-Quote			7/17 - 41%
170		Höchstes Finish			112
3		Anzahl High Finishes			1
5		180			2
10		140+			15
22		100+			22
37		Gesamt 100-180			39

Achtelfinale - Spiel 2/8



James WADE 	1	3		Stephen BUNTING
Satz 1	0	3		Satz 1
Satz 2	3	2		Satz 2
Satz 3	0	3		Satz 3
Satz 4	1	3		Satz 4
Legs Gesamt	4	11		Legs Gesamt
85,77	3-Dart-Average			86,63
4/13 - 31%	Checkout-Quote			11/23 - 48%
86	Höchstes Finish			132
0	Anzahl High Finishes			3
2	180			7
9	140+			9
18	100+			18
29	Gesamt 100-180			34

Achtelfinale - Spiel 3/8

Gerwyn PRICE 	3	1		Mervyn KING
Satz 1	1	3		Satz 1
Satz 2	3	1		Satz 2
Satz 3	3	2		Satz 3
Satz 4	3	1		Satz 4



Legs Gesamt	10	7	Legs Gesamt
93,19	3-Dart-Average		82,65
10/27 - 37%	Checkout-Quote		7/17 - 41%
115	Höchstes Finish		109
1	Anzahl High Finishes		1
5	180		2
13	140+		6
25	100+		22
43	Gesamt 100-180		30

Achtelfinale - Spiel 4/8

Dave CHISNALL		3	2		Ross SMITH
Satz 1		0	3		Satz 1
Satz 2		1	3		Satz 2
Satz 3		3	1		Satz 3
Satz 4		3	1		Satz 4
Satz 5		3	1		Satz 5
Legs Gesamt		10	9		Legs Gesamt
91,79	3-Dart-Average				85,47
10/21 - 48%	Checkout-Quote				9/17 - 53%
135	Höchstes Finish				152
2	Anzahl High Finishes				1
6	180				1

9	140+	16
21	100+	21
36	Gesamt 100-180	38

Achtelfinale - Spiel 5/8



Ian WHITE 	3	2 	Darius LABANAUSKAS
Satz 1	0	3	Satz 1
Satz 2	0	3	Satz 2
Satz 3	3	1	Satz 3
Satz 4	3	1	Satz 4
Satz 5	3	2	Satz 5
Legs Gesamt	9	10	Legs Gesamt
88,29	3-Dart-Average		87,53
9/20 - 45%	Checkout-Quote		10/19 - 53%
136	Höchstes Finish		90
1	Anzahl High Finishes		0
4	180		2
10	140+		9
28	100+		30
42	Gesamt 100-180		41

Achtelfinale - Spiel 6/8

Rob CROSS 	1	3 	Krzysztof RATAJSKI
--	----------	---	---------------------------



Satz 1	0	3	Satz 1
Satz 2	3	0	Satz 2
Satz 3	1	3	Satz 3
Satz 4	1	3	Satz 4
Legs Gesamt	5	9	Legs Gesamt
86,86	3-Dart-Average		88,04
5/9 - 56%	Checkout-Quote		9/19 - 47%
106	Höchstes Finish		60
1	Anzahl High Finishes		0
5	180		3
7	140+		7
12	100+		20
24	Gesamt 100-180		30

Achtelfinale - Spiel 7/8

Danny NOPPERT 	3	0	 Vincent van der VOORT
Satz 1	3	2	Satz 1
Satz 2	3	1	Satz 2
Satz 3	3	2	Satz 3
Legs Gesamt	9	5	Legs Gesamt
91,24	3-Dart-Average		87,14
9/16 - 56%	Checkout-Quote		5/17 - 29%
130	Höchstes Finish		87

3	Anzahl High Finishes	0
2	180	5
9	140+	4
27	100+	17
38	Gesamt 100-180	26

Achtelfinale - Spiel 8/8

Jose de SOUSA 	1	3	 Jonny CLAYTON
Satz 1	3	2	Satz 1
Satz 2	2	3	Satz 2
Satz 3	0	3	Satz 3
Satz 4	1	3	Satz 4
Legs Gesamt	6	11	Legs Gesamt
92,55	3-Dart-Average		94,95
6/24 - 25%	Checkout-Quote		11/17 - 65%
98	Höchstes Finish		116
0	Anzahl High Finishes		4
2	180		3
16	140+		11
22	100+		21
40	Gesamt 100-180		35