
































































































PDC World Grand Prix 2020

Spielrundenstatistiken Achtelfinale

P	3-Dart-Average		Checkout-Quote		Höchstes Finish	
1	Michael van GERWEN	 96,28	Joe CULLEN	 67%	Gerwyn PRICE	 148
2	Gerwyn PRICE	 95,42	Jonny CLAYTON	 64%	Michael van GERWEN	 146
3	Dimitri VAN DEN BERGH	 93,35	Dirk van DUIJVENBODE	 55%	Simon WHITLOCK	 134
4	Jeffrey de ZWAAN	 92,88	Kim HUYBRECHTS	 50%	Jonny CLAYTON	 130
5	Gary ANDERSON	 92,72	Simon WHITLOCK	 46%	Mervyn KING	 112
6	Joe CULLEN	 92,13	Michael van GERWEN	 45%	Kim HUYBRECHTS	 109
7	Devon PETERSEN	 91,48	Gerwyn PRICE	 45%	Joe CULLEN	 102
8	Dave CHISNALL	 91,37	Jeffrey de ZWAAN	 45%	Dave CHISNALL	 99
9	Dirk van DUIJVENBODE	 89,82	Dave CHISNALL	 44%	Dirk van DUIJVENBODE	 97
10	Ryan JOYCE	 88,22	Gary ANDERSON	 39%	Ryan JOYCE	 96
11	Kim HUYBRECHTS	 85,59	Dimitri VAN DEN BERGH	 39%	Jeffrey de ZWAAN	 83
12	Mervyn KING	 85,27	Danny NOPPERT	 33%	Danny NOPPERT	 76
13	Simon WHITLOCK	 85,24	Ryan JOYCE	 29%	Gary ANDERSON	 74
14	Jonny CLAYTON	 84,32	Mervyn KING	 28%	Dimitri VAN DEN BERGH	 68
15	Danny NOPPERT	 82,33	Devon PETERSEN	 20%	Devon PETERSEN	 50
16	Gabriel CLEMENS	 78,92	Gabriel CLEMENS	 15%	Gabriel CLEMENS	 40

P	Anzahl High Finishes			Anzahl 180er			Gesamt 100-180		
1	Simon WHITLOCK		3	Simon WHITLOCK		8	Mervyn KING		49
2	Gerwyn PRICE		2	Devon PETERSEN		8	Dave CHISNALL		48
3	Jonny CLAYTON		2	Joe CULLEN		7	Simon WHITLOCK		47
4	Joe CULLEN		1	Ryan JOYCE		7	Dimitri VAN DEN BERGH		43
5	Michael van GERWEN		1	Jeffrey de ZWAAN		6	Ryan JOYCE		42
6	Kim HUYBRECHTS		1	Mervyn KING		6	Joe CULLEN		39
7	Mervyn KING		1	Gary ANDERSON		4	Jonny CLAYTON		38
8	Gary ANDERSON		0	Dave CHISNALL		4	Dirk van DUIJVENBODE		33
9	Dave CHISNALL		0	Dimitri VAN DEN BERGH		4	Michael van GERWEN		33
10	Dirk van DUIJVENBODE		0	Dirk van DUIJVENBODE		3	Gerwyn PRICE		32
11	Jeffrey de ZWAAN		0	Gerwyn PRICE		2	Gary ANDERSON		31
12	Gabriel CLEMENS		0	Gabriel CLEMENS		2	Devon PETERSEN		31
13	Ryan JOYCE		0	Kim HUYBRECHTS		2	Kim HUYBRECHTS		25
14	Danny NOPPERT		0	Danny NOPPERT		2	Jeffrey de ZWAAN		23
15	Devon PETERSEN		0	Michael van GERWEN		1	Danny NOPPERT		22
16	Dimitri VAN DEN BERGH		0	Jonny CLAYTON		1	Gabriel CLEMENS		17

11



67

553



PDC World Grand Prix 2020

Achtelfinale - Spiel 1/8



Dimitri VAN DEN BERGH 	1	3		Dirk van DUIJVENBODE
Satz 1	2	3		Satz 1
Satz 2	2	3		Satz 2
Satz 3	3	2		Satz 3
Satz 4	2	3		Satz 4
Legs Gesamt	9	11		Legs Gesamt
93,35	3-Dart-Average			89,82
9/23 - 39%	Checkout-Quote			11/20 - 55%
68	Höchstes Finish			97
0	Anzahl High Finishes			0
4	180			3
17	140+			13
22	100+			17
43	Gesamt 100-180			33

Achtelfinale - Spiel 2/8

Mervyn KING 	2	3		Simon WHITLOCK
--	----------	----------	--	-----------------------

Satz 1	3	2	Satz 1
Satz 2	2	3	Satz 2
Satz 3	3	2	Satz 3
Satz 4	2	3	Satz 4
Satz 5	2	3	Satz 5
Legs Gesamt	12	13	Legs Gesamt
85,27	3-Dart-Average		85,24
12/43 - 28%	Checkout-Quote		13/28 - 46%
112	Höchstes Finish		134
1	Anzahl High Finishes		3
6	180		8
13	140+		16
30	100+		23
49	Gesamt 100-180		47

Achtelfinale - Spiel 3/8



Gary ANDERSON		3	0		Danny NOPPERT
Satz 1		3	0		Satz 1
Satz 2		3	2		Satz 2
Satz 3		3	2		Satz 3
Legs Gesamt		9	4		Legs Gesamt
92,72	3-Dart-Average				82,33
9/23 - 39%	Checkout-Quote				4/12 - 33%

74	Höchstes Finish	76
0	Anzahl High Finishes	0
4	180	2
11	140+	6
16	100+	14
31	Gesamt 100-180	22



Achtelfinale - Spiel 4/8

Michael van GERWEN 	3	0		Devon PETERSEN
Satz 1	3	2		Satz 1
Satz 2	3	2		Satz 2
Satz 3	3	1		Satz 3
Legs Gesamt	9	5		Legs Gesamt
96,28	3-Dart-Average			91,48
9/20 - 45%	Checkout-Quote			5/25 - 20%
146	Höchstes Finish			50
1	Anzahl High Finishes			0
1	180			8
10	140+			9
22	100+			14
33	Gesamt 100-180			31

Achtelfinale - Spiel 5/8



Ryan JOYCE		2	3		Dave CHISNALL
Satz 1		3	1		Satz 1
Satz 2		3	2		Satz 2
Satz 3		2	3		Satz 3
Satz 4		2	3		Satz 4
Satz 5		0	3		Satz 5
Legs Gesamt		10	12		Legs Gesamt
88,22		3-Dart-Average			91,37
10/35 - 29%		Checkout-Quote			12/27 - 44%
96		Höchstes Finish			99
0		Anzahl High Finishes			0
7		180			4
16		140+			19
19		100+			25
42		Gesamt 100-180			48

Achtelfinale - Spiel 6/8

Gabriel CLEMENS		0	3		Jeffrey de ZWAAN
Satz 1		0	3		Satz 1



Satz 2	2	3	Satz 2
Satz 3	0	3	Satz 3
Legs Gesamt	2	9	Legs Gesamt
78,92	3-Dart-Average		92,88
2/13 - 15%	Checkout-Quote		9/20 - 45%
40	Höchstes Finish		83
0	Anzahl High Finishes		0
2	180		6
7	140+		7
8	100+		10
17	Gesamt 100-180		23

Achtelfinale - Spiel 7/8

Gerwyn PRICE		3	0		Kim HUYBRECHTS
Satz 1		3	2		Satz 1
Satz 2		3	1		Satz 2
Satz 3		3	0		Satz 3
Legs Gesamt		9	3		Legs Gesamt
95,42	3-Dart-Average				85,59
9/20 - 45%	Checkout-Quote				3/6 - 50%
148	Höchstes Finish				109
2	Anzahl High Finishes				1
2	180				2

13	140+	6
17	100+	17
32	Gesamt 100-180	25

Achtelfinale - Spiel 8/8

Joe CULLEN 	3	2	 Jonny CLAYTON
Satz 1	3	0	Satz 1
Satz 2	3	1	Satz 2
Satz 3	2	3	Satz 3
Satz 4	1	3	Satz 4
Satz 5	3	2	Satz 5
Legs Gesamt	12	9	Legs Gesamt
92,13	3-Dart-Average		84,32
12/18 - 67%	Checkout-Quote		9/14 - 64%
102	Höchstes Finish		130
1	Anzahl High Finishes		2
7	180		1
12	140+		9
20	100+		28
39	Gesamt 100-180		38