

































































































## PDC World Grand Prix 2019

### Spielrundenstatistiken Achtelfinale

P	3-Dart-Average			Checkout-Quote			Höchstes Finish		
1	Michael van GERWEN		94,79	Michael SMITH		83%	Peter WRIGHT		148
2	Jermaine WATTIMENA		88,85	Jeffrey de ZWAAN		67%	Rob CROSS		144
3	Nathan ASPINALL		87,26	Michael van GERWEN		56%	Chris DOBEY		134
4	Rob CROSS		86,44	Glen DURRANT		55%	Michael van GERWEN		134
5	Dave CHISNALL		86,35	Chris DOBEY		50%	Jeffrey de ZWAAN		120
6	Ian WHITE		86,29	Peter WRIGHT		50%	Glen DURRANT		116
7	Mervyn KING		85,83	Jermaine WATTIMENA		42%	Mervyn KING		109
8	Chris DOBEY		85,77	Ian WHITE		41%	Stephen BUNTING		106
9	Glen DURRANT		85,30	Danny NOPPERT		33%	Jermaine WATTIMENA		100
10	Peter WRIGHT		83,12	Rob CROSS		32%	Dave CHISNALL		94
11	Gary ANDERSON		82,99	Nathan ASPINALL		31%	Nathan ASPINALL		92
12	Danny NOPPERT		80,75	Dave CHISNALL		31%	Danny NOPPERT		88
13	James WADE		78,59	James WADE		30%	Ian WHITE		86
14	Michael SMITH		76,98	Mervyn KING		29%	Michael SMITH		80
15	Jeffrey de ZWAAN		74,87	Stephen BUNTING		23%	James WADE		56
16	Stephen BUNTING		70,82	Gary ANDERSON		21%	Gary ANDERSON		40

P	Anzahl High Finishes			Anzahl 180er			Gesamt 100-180		
1	Rob CROSS		3	Mervyn KING		7	Nathan ASPINALL		38
2	Chris DOBEY		2	Ian WHITE		6	Glen DURRANT		37
3	Glen DURRANT		2	Nathan ASPINALL		5	Rob CROSS		37
4	Peter WRIGHT		2	Gary ANDERSON		4	Peter WRIGHT		36
5	Michael van GERWEN		1	Rob CROSS		4	Mervyn KING		34
6	Mervyn KING		1	Danny NOPPERT		4	Ian WHITE		34
7	Jermaine WATTIMENA		1	Michael SMITH		3	Danny NOPPERT		33
8	Stephen BUNTING		1	James WADE		3	Jermaine WATTIMENA		32
9	Jeffrey de ZWAAN		1	Dave CHISNALL		2	Chris DOBEY		31
10	Nathan ASPINALL		0	Chris DOBEY		2	Gary ANDERSON		30
11	Dave CHISNALL		0	Glen DURRANT		2	Dave CHISNALL		29
12	Ian WHITE		0	Michael van GERWEN		2	James WADE		29
13	Gary ANDERSON		0	Jermaine WATTIMENA		2	Michael SMITH		28
14	Danny NOPPERT		0	Stephen BUNTING		2	Michael van GERWEN		26
15	Michael SMITH		0	Peter WRIGHT		2	Stephen BUNTING		17
16	James WADE		0	Jeffrey de ZWAAN		0	Jeffrey de ZWAAN		14

14



50

485



## PDC World Grand Prix 2019

### Achtelfinale - Spiel 1/8



James WADE		1	3		Mervyn KING
Satz 1		3	1		Satz 1
Satz 2		2	3		Satz 2
Satz 3		1	3		Satz 3
Satz 4		0	3		Satz 4
Legs Gesamt		6	10		Legs Gesamt
78,59		3-Dart-Average			85,83
6/20 - 30%		Checkout-Quote			10/34 - 29%
56		Höchstes Finish			109
0		Anzahl High Finishes			1
3		180			7
11		140+			9
15		100+			18
29		Gesamt 100-180			34

### Achtelfinale - Spiel 2/8

Michael SMITH		1	3		Ian WHITE
---------------	-------------------------------------------------------------------------------------	---	---	--------------------------------------------------------------------------------------	-----------



Satz 1	3	2	Satz 1
Satz 2	0	3	Satz 2
Satz 3	0	3	Satz 3
Satz 4	2	3	Satz 4
Legs Gesamt	<b>5</b>	<b>11</b>	Legs Gesamt
76,98	3-Dart-Average		86,29
5/6 - 83%	Checkout-Quote		11/27 - 41%
80	Höchstes Finish		86
0	Anzahl High Finishes		0
3	180		6
5	140+		3
20	100+		25
28	Gesamt 100-180		34

### Achtelfinale - Spiel 3/8



<b>Michael van GERWEN</b> 	<b>3</b>	<b>0</b>	 <b>Jeffrey de ZWAAN</b>
Satz 1	3	0	Satz 1
Satz 2	3	1	Satz 2
Satz 3	3	1	Satz 3
Legs Gesamt	<b>9</b>	<b>2</b>	Legs Gesamt
94,79	3-Dart-Average		74,87
9/16 - 56%	Checkout-Quote		2/3 - 67%
134	Höchstes Finish		120

1	Anzahl High Finishes	1
2	180	0
6	140+	7
18	100+	7
26	Gesamt 100-180	14



### Achtelfinale - Spiel 4/8

<b>Gary ANDERSON</b> 	<b>1</b>	<b>3</b>	 <b>Chris DOBEY</b>
Satz 1	3	2	Satz 1
Satz 2	2	3	Satz 2
Satz 3	0	3	Satz 3
Satz 4	1	3	Satz 4
Legs Gesamt	<b>6</b>	<b>11</b>	Legs Gesamt
82,99	3-Dart-Average		85,77
6/29 - 21%	Checkout-Quote		11/22 - 50%
40	Höchstes Finish		134
0	Anzahl High Finishes		2
4	180		2
9	140+		8
17	100+		21
30	Gesamt 100-180		31

### Achtelfinale - Spiel 5/8



<b>Danny NOPPERT</b> 	<b>2</b>	<b>3</b>		<b>Nathan ASPINALL</b>
Satz 1	3	2		Satz 1
Satz 2	0	3		Satz 2
Satz 3	3	1		Satz 3
Satz 4	1	3		Satz 4
Satz 5	0	3		Satz 5
Legs Gesamt	<b>7</b>	<b>12</b>		Legs Gesamt
80,75	3-Dart-Average			87,26
7/21 - 33%	Checkout-Quote			12/39 - 31%
88	Höchstes Finish			92
0	Anzahl High Finishes			0
4	180			5
11	140+			11
18	100+			22
33	Gesamt 100-180			38

### Achtelfinale - Spiel 6/8

<b>Dave CHISNALL</b> 	<b>3</b>	<b>0</b>		<b>Stephen BUNTING</b>
Satz 1	3	2		Satz 1
Satz 2	3	1		Satz 2
Satz 3	3	0		Satz 3



Legs Gesamt	<b>9</b>	<b>3</b>	Legs Gesamt
86,35	3-Dart-Average		70,82
9/29 - 31%	Checkout-Quote		3/13 - 23%
94	Höchstes Finish		106
0	Anzahl High Finishes		1
2	180		2
14	140+		3
13	100+		12
29	Gesamt 100-180		17

### Achtelfinale - Spiel 7/8

<b>Rob CROSS</b>		<b>2</b>	<b>3</b>		<b>Glen DURRANT</b>
Satz 1		2	3		Satz 1
Satz 2		3	0		Satz 2
Satz 3		1	3		Satz 3
Satz 4		3	2		Satz 4
Satz 5		0	3		Satz 5
Legs Gesamt		<b>9</b>	<b>11</b>		Legs Gesamt
86,44	3-Dart-Average				85,30
9/28 - 32%	Checkout-Quote				11/20 - 55%
144	Höchstes Finish				116
3	Anzahl High Finishes				2
4	180				2

13	140+	12
20	100+	23
37	Gesamt 100-180	37

### Achtelfinale - Spiel 8/8

<b>Peter WRIGHT</b> 	<b>1</b>	<b>3</b> 	<b>Jermaine WATTIMENA</b>
Satz 1	3	2	Satz 1
Satz 2	0	3	Satz 2
Satz 3	2	3	Satz 3
Satz 4	2	3	Satz 4
Legs Gesamt	<b>7</b>	<b>11</b>	Legs Gesamt
83,12	3-Dart-Average		88,85
7/14 - 50%	Checkout-Quote		11/26 - 42%
148	Höchstes Finish		100
2	Anzahl High Finishes		1
2	180		2
8	140+		9
26	100+		21
36	Gesamt 100-180		32