















PDC World Grand Prix 2018

Spielrundenstatistiken Halbfinale



P	3-Dart-Average			Checkout-Quote			Höchstes Finish		
1	Michael van GERWEN		97,06	Daryl GURNEY		53%	Mensur SULJOVIC		133
2	Peter WRIGHT		93,38	Michael van GERWEN		48%	Peter WRIGHT		130
3	Mensur SULJOVIC		92,74	Mensur SULJOVIC		37%	Michael van GERWEN		115
4	Daryl GURNEY		87,75	Peter WRIGHT		35%	Daryl GURNEY		90

P	Anzahl High Finishes			Anzahl 180er			Gesamt 100-180		
1	Mensur SULJOVIC		2	Peter WRIGHT		7	Mensur SULJOVIC		75
2	Michael van GERWEN		1	Michael van GERWEN		6	Peter WRIGHT		68
3	Peter WRIGHT		1	Mensur SULJOVIC		5	Michael van GERWEN		48
4	Daryl GURNEY		0	Daryl GURNEY		4	Daryl GURNEY		39
			4			22			230

Halbfinale - Spiel 1/2

Peter WRIGHT 	4	3 	Mensur SULJOVIC
Satz 1	0	3	Satz 1
Satz 2	1	3	Satz 2
Satz 3	1	3	Satz 3
Satz 4	3	2	Satz 4
Satz 5	3	1	Satz 5
Satz 6	3	1	Satz 6
Satz 7	3	0	Satz 7
Legs Gesamt	14	13	Legs Gesamt
93,38	3-Dart-Average		92,74
14/40 - 35%	Checkout-Quote		13/35 - 37%
130	Höchstes Finish		133
1	Anzahl High Finishes		2
7	180		5
23	140+		29
38	100+		41
68	Gesamt 100-180		75

Halbfinale - Spiel 2/2

Michael van GERWEN 	4	1	 Daryl GURNEY
Satz 1	3	1	Satz 1
Satz 2	3	2	Satz 2
Satz 3	3	2	Satz 3
Satz 4	0	3	Satz 4
Satz 5	3	1	Satz 5
Legs Gesamt	12	9	Legs Gesamt
97,06	3-Dart-Average		87,75
12/25 - 48%	Checkout-Quote		9/17 - 53%
115	Höchstes Finish		90
1	Anzahl High Finishes		0
6	180		4
12	140+		13
30	100+		22
48	Gesamt 100-180		39