

































































































PDC World Grand Prix 2018

Spielrundenstatistiken Achtelfinale

P	3-Dart-Average			Checkout-Quote			Höchstes Finish		
1	Mensur SULJOVIC		92,42	Mensur SULJOVIC		64%	James WILSON		150
2	Michael van GERWEN		91,84	Gary ANDERSON		56%	Gary ANDERSON		130
3	Peter WRIGHT		91,64	Dave CHISNALL		47%	Mensur SULJOVIC		129
4	Gary ANDERSON		90,91	James WILSON		42%	Daryl GURNEY		112
5	Ian WHITE		89,29	Michael van GERWEN		41%	Ron MEULENKAMP		106
6	Daryl GURNEY		89,02	Daryl GURNEY		39%	Michael van GERWEN		104
7	Ron MEULENKAMP		87,41	Adrian LEWIS		39%	Peter WRIGHT		104
8	Dave CHISNALL		87,05	Peter WRIGHT		38%	Steve BEATON		90
9	Gerwyn PRICE		85,56	Gerwyn PRICE		37%	Gerwyn PRICE		88
10	Steve BEATON		82,32	Ron MEULENKAMP		35%	Ian WHITE		82
11	Darren WEBSTER		82,32	Jeffrey de ZWAAN		25%	Dave CHISNALL		76
12	James WILSON		82,12	Steve BEATON		21%	Jeffrey de ZWAAN		69
13	Jeffrey de ZWAAN		80,74	Jermaine WATTIMENA		18%	Adrian LEWIS		60
14	Adrian LEWIS		78,63	R. van BARNEVELD		15%	Jermaine WATTIMENA		50
15	Jermaine WATTIMENA		77,67	Ian WHITE		13%	R. van BARNEVELD		32
16	R. van BARNEVELD		76,76	Darren WEBSTER		11%	Darren WEBSTER		32

P	Anzahl High Finishes			Anzahl 180er			Gesamt 100-180		
1	Mensur SULJOVIC		4	Adrian LEWIS		6	Daryl GURNEY		41
2	James WILSON		2	Dave CHISNALL		5	Ron MEULENKAMP		40
3	Gary ANDERSON		1	Michael van GERWEN		5	James WILSON		38
4	Michael van GERWEN		1	James WILSON		5	Adrian LEWIS		37
5	Daryl GURNEY		1	Mensur SULJOVIC		4	Gerwyn PRICE		34
6	Peter WRIGHT		1	Ron MEULENKAMP		4	Peter WRIGHT		31
7	Ron MEULENKAMP		1	Ian WHITE		3	Steve BEATON		31
8	Dave CHISNALL		0	Gary ANDERSON		2	Darren WEBSTER		24
9	Gerwyn PRICE		0	Daryl GURNEY		2	Gary ANDERSON		23
10	R. van BARNEVELD		0	Gerwyn PRICE		2	Dave CHISNALL		23
11	Steve BEATON		0	Peter WRIGHT		2	Mensur SULJOVIC		23
12	Adrian LEWIS		0	Darren WEBSTER		2	Michael van GERWEN		22
13	Jermaine WATTIMENA		0	Jeffrey de ZWAAN		2	R. van BARNEVELD		21
14	Darren WEBSTER		0	Steve BEATON		1	Jeffrey de ZWAAN		20
15	Ian WHITE		0	R. van BARNEVELD		0	Ian WHITE		19
16	Jeffrey de ZWAAN		0	Jermaine WATTIMENA		0	Jermaine WATTIMENA		18

11



45

445





PDC World Grand Prix 2018

Achtelfinale - Spiel 1/8



Dave CHISNALL 	3	0	 Raymond v. BARNEVELD
Satz 1	3	1	Satz 1
Satz 2	3	1	Satz 2
Satz 3	3	0	Satz 3
Legs Gesamt	9	2	Legs Gesamt
87,05	3-Dart-Average		76,76
9/19 - 47%	Checkout-Quote		2/13 - 15%
76	Höchstes Finish		32
0	Anzahl High Finishes		0
5	180		0
2	140+		7
16	100+		14
23	Gesamt 100-180		21

Achtelfinale - Spiel 2/8

Gary ANDERSON 	3	0	 Jeffrey de ZWAAN
Satz 1	3	0	Satz 1



Satz 2	3	1	Satz 2
Satz 3	3	0	Satz 3
Legs Gesamt	9	1	Legs Gesamt
90,91	3-Dart-Average		80,74
9/16 - 56%	Checkout-Quote		1/4 - 25%
130	Höchstes Finish		69
1	Anzahl High Finishes		0
2	180		2
11	140+		9
10	100+		9
23	Gesamt 100-180		20

Achtelfinale - Spiel 3/8



Daryl GURNEY		3	2		Ron MEULENKAMP
Satz 1		3	0		Satz 1
Satz 2		3	1		Satz 2
Satz 3		1	3		Satz 3
Satz 4		1	3		Satz 4
Satz 5		3	0		Satz 5
Legs Gesamt		11	7		Legs Gesamt
89,02	3-Dart-Average		87,41		
11/28 - 39%	Checkout-Quote		7/20 - 35%		
112	Höchstes Finish		106		

1	Anzahl High Finishes	1
2	180	4
17	140+	17
22	100+	19
41	Gesamt 100-180	40



Achtelfinale - Spiel 4/8

Michael van GERWEN 	3	0	 Darren WEBSTER
Satz 1	3	0	Satz 1
Satz 2	3	1	Satz 2
Satz 3	3	0	Satz 3
Legs Gesamt	9	1	Legs Gesamt
91,84	3-Dart-Average	82,32	
9/22 - 41%	Checkout-Quote	1/9 - 11%	
104	Höchstes Finish	32	
1	Anzahl High Finishes	0	
5	180	2	
9	140+	7	
8	100+	15	
22	Gesamt 100-180	24	

Achtelfinale - Spiel 5/8



Mensur SULJOVIC 	3	0	 Ian WHITE
Satz 1	3	0	Satz 1
Satz 2	3	1	Satz 2
Satz 3	3	0	Satz 3
Legs Gesamt	9	1	Legs Gesamt
92,42	3-Dart-Average		89,29
9/14 - 64%	Checkout-Quote		1/8 -13%
129	Höchstes Finish		82
4	Anzahl High Finishes		0
4	180		3
6	140+		8
13	100+		8
23	Gesamt 100-180		19

Achtelfinale - Spiel 6/8



Steve BEATON 	1	3	 Gerwyn PRICE
Satz 1	1	3	Satz 1
Satz 2	2	3	Satz 2
Satz 3	3	2	Satz 3
Satz 4	0	3	Satz 4
Legs Gesamt	6	11	Legs Gesamt
82,32	3-Dart-Average		85,56

6/28 - 21%	Checkout-Quote	11/30 - 37%
90	Höchstes Finish	88
0	Anzahl High Finishes	0
1	180	2
11	140+	9
19	100+	23
31	Gesamt 100-180	34

Achtelfinale - Spiel 7/8

Peter WRIGHT		3	0		Jermaine WATTIMENA
Satz 1		3	1		Satz 1
Satz 2		3	1		Satz 2
Satz 3		3	0		Satz 3
Legs Gesamt		9	2		Legs Gesamt
91,64		3-Dart-Average			77,67
9/24 - 38%		Checkout-Quote			2/11 - 18%
104		Höchstes Finish			50
1		Anzahl High Finishes			0
2		180			0
9		140+			4
20		100+			14
31		Gesamt 100-180			18

Achtelfinale - Spiel 8/8

James WILSON		3	2		Adrian LEWIS
Satz 1		3	1		Satz 1
Satz 2		2	3		Satz 2
Satz 3		3	1		Satz 3
Satz 4		2	3		Satz 4
Satz 5		3	1		Satz 5
Legs Gesamt		13	9		Legs Gesamt
82,12		3-Dart-Average			78,63
13/31 - 42%		Checkout-Quote			9/23 - 39%
150		Höchstes Finish			60
2		Anzahl High Finishes			0
5		180		6	
10		140+		8	
23		100+		23	
38		Gesamt 100-180			37