

















































PDC World Grand Prix 2017



Spielrundenstatistiken Viertelfinale

P	3-Dart-Average		Checkin-Quote		Checkout-Quote	
1	Peter WRIGHT	 91,74	Daryl GURNEY	 57%	R. van BARNEVELD	 53%
2	Mensur SULJOVIC	 90,89	Peter WRIGHT	 57%	Mensur SULJOVIC	 39%
3	Simon WHITLOCK	 86,98	Mensur SULJOVIC	 50%	Simon WHITLOCK	 39%
4	Daryl GURNEY	 86,47	Simon WHITLOCK	 50%	John HENDERSON	 36%
5	R. van BARNEVELD	 83,33	Benito van de PAS	 44%	Daryl GURNEY	 34%
6	Robert THORNTON	 82,10	Robert THORNTON	 43%	Robert THORNTON	 30%
7	John HENDERSON	 81,83	John HENDERSON	 37%	Peter WRIGHT	 29%
8	Benito van de PAS	 76,88	R. van BARNEVELD	 33%	Benito van de PAS	 22%



P	Höchstes Finish		Anzahl 180er		Gesamt 100-180	
1	Mensur SULJOVIC	 141	Daryl GURNEY	 4	Daryl GURNEY	 52
2	Simon WHITLOCK	 120	Mensur SULJOVIC	 3	Robert THORNTON	 45
3	Robert THORNTON	 116	R. van BARNEVELD	 3	John HENDERSON	 40
4	R. van BARNEVELD	 98	Robert THORNTON	 3	Peter WRIGHT	 39
5	Daryl GURNEY	 96	Peter WRIGHT	 2	Mensur SULJOVIC	 37
6	John HENDERSON	 88	John HENDERSON	 1	R. van BARNEVELD	 33
7	Peter WRIGHT	 48	Simon WHITLOCK	 1	Simon WHITLOCK	 21
8	Benito van de PAS	 40	Benito van de PAS	 1	Benito van de PAS	 17

PDC World Grand Prix 2017



Viertelfinale - Spiel 1/4

Simon WHITLOCK 	3	0		Benito van de PAS
Satz 1	3	0		Satz 1
Satz 2	3	1		Satz 2
Satz 3	3	1		Satz 3
Legs Gesamt	9	2		Legs Gesamt
86,98	3-Dart-Average			76,88
11/22 - 50%	Checkin-Quote			11/25 - 44%
9/23 - 39%	Checkout-Quote			2/9 - 22%
120	Höchstes Finish			40
1	180			1
0	160+			0
6	140+			5
14	100+			11
21	Gesamt 100-180			17



Viertelfinale - Spiel 2/4

John HENDERSON		3	1		Raymond v. BARNEVELD
Satz 1		1	3		Satz 1
Satz 2		3	1		Satz 2
Satz 3		3	2		Satz 3
Satz 4		3	2		Satz 4
Legs Gesamt		10	8		Legs Gesamt
81,83		3-Dart-Average			83,33
18/49 - 37%		Checkin-Quote			18/55 - 33%
10/28 - 36%		Checkout-Quote			8/15 - 53%
88		Höchstes Finish			98
1		180			3
4		160+			0
12		140+			15
23		100+			15
40		Gesamt 100-180			33

Viertelfinale - Spiel 3/4

Mensur SULJOVIC	 3	1	 Peter WRIGHT
Satz 1	2	3	Satz 1
Satz 2	3	0	Satz 2
Satz 3	3	0	Satz 3
Satz 4	3	2	Satz 4
Legs Gesamt	11	5	Legs Gesamt
90,89	3-Dart-Average		91,74
16/32 - 50%	Checkin-Quote		16/28- 57%
11/28 - 39%	Checkout-Quote		5/17 - 29%
141	Höchstes Finish		48
3	180		2
0	160+		0
16	140+		13
18	100+		24
37	Gesamt 100-180		39

Viertelfinale - Spiel 4/4

Robert THORNTON		2	3		Daryl GURNEY
Satz 1		1	3		Satz 1
Satz 2		3	2		Satz 2
Satz 3		2	3		Satz 3
Satz 4		3	2		Satz 4
Satz 5		2	3		Satz 5
Legs Gesamt		11	13		Legs Gesamt
82,10		3-Dart-Average			86,47
24/56 - 43%		Checkin-Quote			24/42 - 57%
11/37 - 30%		Checkout-Quote			13/38 - 34%
116		Höchstes Finish			96
3		180			4
1		160+			2
10		140+			12
31		100+			34
45		Gesamt 100-180			52