












PDC World Grand Prix 2017

Spielrundenstatistiken Halbfinale



P	3-Dart-Average			Checkin-Quote			Checkout-Quote		
1	Mensur SULJOVIC		92,92	Mensur SULJOVIC		52%	Simon WHITLOCK		54%
2	Simon WHITLOCK		86,03	Daryl GURNEY		51%	Mensur SULJOVIC		48%
3	John HENDERSON		83,88	John HENDERSON		41%	Daryl GURNEY		32%
4	Daryl GURNEY		83,42	Simon WHITLOCK		33%	John HENDERSON		26%

P	Höchstes Finish			Anzahl 180er			Gesamt 100-180		
1	Mensur SULJOVIC		154	Simon WHITLOCK		7	Mensur SULJOVIC		69
2	Simon WHITLOCK		144	Daryl GURNEY		3	Simon WHITLOCK		58
3	John HENDERSON		96	Mensur SULJOVIC		3	John HENDERSON		44
4	Daryl GURNEY		86	John HENDERSON		2	Daryl GURNEY		41



15

212

Halbfinale - Spiel 1/2

Simon WHITLOCK  4	3 	Mensur SULJOVIC
Satz 1	3	2
Satz 2	3	1
Satz 3	1	3
Satz 4	3	1
Satz 5	2	3
Satz 6	0	3
Satz 7	3	1
Legs Gesamt	15	14
86,03	3-Dart-Average	92,92
29/89 - 33%	Checkin-Quote	29/56 - 52%
15/28 - 54%	Checkout-Quote	14/29 - 48%
144	Höchstes Finish	154
7	180	3
2	160+	3
11	140+	15
38	100+	48
58	Gesamt 100-180	69

Halbfinale - Spiel 2/2

John HENDERSON 	1	4	 Daryl GURNEY
Satz 1	0	3	Satz 1
Satz 2	3	0	Satz 2
Satz 3	2	3	Satz 3
Satz 4	0	3	Satz 4
Satz 5	2	3	Satz 5
Legs Gesamt	7	12	Legs Gesamt
83,88	3-Dart-Average		83,42
19/46 - 41%	Checkin-Quote		19/37 - 51%
7/27 - 26%	Checkout-Quote		12/38 - 32%
96	Höchstes Finish		86
2	180		3
3	160+		0
14	140+		18
25	100+		20
44	Gesamt 100-180		41