
















































P	3-Dart-Average			Checkin-Quote			Checkout-Quote		
1	Michael van GERWEN		103,09	Michael van GERWEN		64%	Simon WHITLOCK		88%
2	R. van BARNEVELD		93,36	Dave CHISNALL		55%	R. van BARNEVELD		50%
3	Simon WHITLOCK		92,69	Kim HUYBRECHTS		54%	Michael van GERWEN		48%
4	Dave CHISNALL		90,54	R. van BARNEVELD		45%	Daryl GURNEY		47%
5	Benito van de PAS		88,02	Benito van de PAS		40%	Gary ANDERSON		38%
6	Daryl GURNEY		86,52	Simon WHITLOCK		39%	Dave CHISNALL		36%
7	Kim HUYBRECHTS		85,71	Gary ANDERSON		37%	Kim HUYBRECHTS		22%
8	Gary ANDERSON		83,03	Daryl GURNEY		36%	Benito van de PAS		14%

P	Höchstes Finish			Anzahl 180er			Gesamt 100-180		
1	Benito van de PAS		147	Daryl GURNEY		6	Michael van GERWEN		40
2	R. van BARNEVELD		142	Dave CHISNALL		5	Simon WHITLOCK		40
3	Gary ANDERSON		141	Michael van GERWEN		4	Dave CHISNALL		35
4	Simon WHITLOCK		130	Simon WHITLOCK		4	Daryl GURNEY		28
5	Daryl GURNEY		94	R. van BARNEVELD		3	Gary ANDERSON		26
6	Michael van GERWEN		92	Kim HUYBRECHTS		3	Kim HUYBRECHTS		24
7	Kim HUYBRECHTS		70	Gary ANDERSON		1	R. van BARNEVELD		23
8	Dave CHISNALL		65	Benito van de PAS		1	Benito van de PAS		15



Viertelfinale - Spiel 1/4

Dave CHISNALL		3	1		Daryl GURNEY
Satz 1		3	2		Satz 1
Satz 2		3	0		Satz 2
Satz 3		0	3		Satz 3
Satz 4		3	2		Satz 4
Legs Gesamt		9	7		Legs Gesamt
90,54		3-Dart-Average			86,52
16/29 - 55%		Checkin-Quote			16/44 - 36%
9/25 - 36%		Checkout-Quote			7/15 - 47%
65		Höchstes Finish			94
3		Anzahl Breaks			2
5		180			6
0		170+			0
6		140+			5
24		100+			17
35		Gesamt 100-180			28

Viertelfinale - Spiel 2/4



Benito van de PAS 	0	3 	Raymond v. BARNEVELD
Satz 1	0	3	Satz 1
Satz 2	0	3	Satz 2
Satz 3	1	3	Satz 3
Legs Gesamt	1	9	Legs Gesamt
88,02	3-Dart-Average		93,36
10/25 - 40%	Checkin-Quote		10/22 - 45%
1/7 - 14%	Checkout-Quote		9/18 - 50%
147	Höchstes Finish		142
1	Anzahl Breaks		5
1	180		3
0	170+		1
7	140+		9
7	100+		10
15	Gesamt 100-180		23

Viertelfinale - Spiel 3/4

Michael van GERWEN 	3	1 	Simon WHITLOCK
Satz 1	3	1	Satz 1
Satz 2	2	3	Satz 2
Satz 3	3	2	Satz 3

Satz 4	3	1	Satz 4
Legs Gesamt	11	7	Legs Gesamt
103,09	3-Dart-Average		92,69
18/28 - 64%	Checkin-Quote		18/46 - 39%
11/23 - 48%	Checkout-Quote		7/8 - 88%
92	Höchstes Finish		130
3	Anzahl Breaks		1
4	180		4
1	170+		0
15	140+		12
20	100+		24
40	Gesamt 100-180		40

Viertelfinale - Spiel 4/4

Gary ANDERSON		3	1		KIM HUYBRECHTS
Satz 1	0		3	Satz 1	
Satz 2	3		1	Satz 2	
Satz 3	3		1	Satz 3	
Satz 4	3		1	Satz 4	
Legs Gesamt	9		6	Legs Gesamt	
83,03	3-Dart-Average				85,71
15/41 - 37%	Checkin-Quote				15/28 - 54%
9/24 - 38%	Checkout-Quote				6/27 - 22%

141	Höchstes Finish	70
3	Anzahl Breaks	2
1	180	3
2	170+	0
10	140+	8
13	100+	13
26	Gesamt 100-180	24