


## PDC World Grand Prix 2016



### Spielrundenstatistiken Halbfinale

P	3-Dart-Average			Checkin-Quote			Checkout-Quote		
1	Michael van GERWEN		99,37	Gary ANDERSON		64%	Michael van GERWEN		50%
2	Gary ANDERSON		98,89	Dave CHISNALL		50%	Gary ANDERSON		44%
3	Dave CHISNALL		95,05	Michael van GERWEN		43%	Dave CHISNALL		41%
4	R. van BARNEVELD		91,55	R. van BARNEVELD		42%	R. van BARNEVELD		28%



P	Höchstes Finish			Anzahl 180er			Gesamt 100-180		
1	Gary ANDERSON		148	Dave CHISNALL		9	Michael van GERWEN		59
2	Michael van GERWEN		106	R. van BARNEVELD		8	Gary ANDERSON		53
3	Dave CHISNALL		104	Michael van GERWEN		6	Dave CHISNALL		52
4	R. van BARNEVELD		62	Gary ANDERSON		5	R. van BARNEVELD		45

# PDC World Grand Prix 2016

## Halbfinale - Spiel 1/2

<b>Michael van GERWEN</b> 	<b>4</b>	<b>2</b>		<b>Dave CHISNALL</b>
Satz 1	3	1		Satz 1
Satz 2	1	3		Satz 2
Satz 3	1	3		Satz 3
Satz 4	3	2		Satz 4
Satz 5	3	0		Satz 5
Satz 6	3	2		Satz 6
<b>Legs Gesamt</b>	<b>14</b>	<b>11</b>		<b>Legs Gesamt</b>
99,37	3-Dart-Average			95,05
25/58 - 43%	Checkin-Quote			25/50 - 50%
14/28 - 50%	Checkout-Quote			11/27 - 41%
106	Höchstes Finish			104
6	Anzahl Breaks			5
6	180			9
4	170+			0
18	140+			16
31	100+			27
59	Gesamt 100-180			52

## Halbfinale - Spiel 2/2

Gary ANDERSON	 4	1	 Raymond v. BARNEVELD
Satz 1	3	1	Satz 1
Satz 2	2	3	Satz 2
Satz 3	3	2	Satz 3
Satz 4	3	1	Satz 4
Satz 5	3	2	Satz 5
Legs Gesamt	<b>14</b>	<b>9</b>	Legs Gesamt
98,89	3-Dart-Average		91,55
23/36 - 64%	Checkin-Quote		23/55 - 42%
14/32 - 44%	Checkout-Quote		9/32 - 28%
148	Höchstes Finish		62
6	Anzahl Breaks		4
5	180	8	
2	170+		0
18	140+		15
28	100+		22
53	Gesamt 100-180		45