

































































































PDC World Grand Prix 2016

Spielrundenstatistiken Achtelfinale



P	3-Dart-Average		Checkin-Quote			Checkout-Quote		
1	Kim HUYBRECHTS	 98,47	R. van BARNEVELD	 71%	Kim HUYBRECHTS	 69%		
2	R. van BARNEVELD	 97,9	Kim HUYBRECHTS	 58%	Michael van GERWEN	 56%		
3	Michael van GERWEN	 97,17	Gary ANDERSON	 55%	Daryl GURNEY	 56%		
4	Gary ANDERSON	 96,88	Daryl GURNEY	 52%	Simon WHITLOCK	 55%		
5	Dave CHISNALL	 94,33	Alan NORRIS	 51%	R. van BARNEVELD	 50%		
6	Simon WHITLOCK	 89,44	Simon WHITLOCK	 48%	James WILSON	 50%		
7	Alan NORRIS	 88,47	Terry JENKINS	 47%	Brendan DOLAN	 47%		
8	Stephen BUNTING	 87,3	Dave CHISNALL	 46%	Kyle ANDERSON	 45%		
9	Brendan DOLAN	 87,06	Michael van GERWEN	 43%	Terry JENKINS	 44%		
10	Steve WEST	 86,97	Brendan DOLAN	 43%	Alan NORRIS	 41%		
11	Terry JENKINS	 86,25	Benito van de PAS	 42%	Steve WEST	 40%		
12	Daryl GURNEY	 86,12	Steve WEST	 42%	Dave CHISNALL	 39%		
13	Adrian LEWIS	 85,3	Kyle ANDERSON	 33%	Benito van de PAS	 38%		
14	Kyle ANDERSON	 84,88	James WILSON	 33%	Gary ANDERSON	 32%		
15	Benito van de PAS	 84,76	Adrian LEWIS	 32%	Stephen BUNTING	 25%		
16	James WILSON	 84,02	Stephen BUNTING	 30%	Adrian LEWIS	 19%		

P	Höchstes Finish		Anzahl 180er		Gesamt 100-180				
1	Terry JENKINS		156	Dave CHISNALL		6	Alan NORRIS		44
2	James WILSON		156	Alan NORRIS		6	Dave CHISNALL		42
3	Simon WHITLOCK		150	Gary ANDERSON		5	Simon WHITLOCK		41
4	Brendan DOLAN		141	Kyle ANDERSON		5	Gary ANDERSON		40
5	Dave CHISNALL		122	Adrian LEWIS		5	Brendan DOLAN		40
6	Steve WEST		121	Kim HUYBRECHTS		4	Benito van de PAS		34
7	Kim HUYBRECHTS		119	Simon WHITLOCK		4	Terry JENKINS		34
8	Gary ANDERSON		118	Steve WEST		4	Steve WEST		33
9	Michael van GERWEN		111	Michael van GERWEN		3	Kyle ANDERSON		31
10	Alan NORRIS		106	Daryl GURNEY		2	R. van BARNEVELD		30
11	Benito van de PAS		101	Benito van de PAS		2	Michael van GERWEN		27
12	Kyle ANDERSON		90	Stephen BUNTING		2	Daryl GURNEY		23
13	Daryl GURNEY		88	Brendan DOLAN		2	Adrian LEWIS		23
14	R. van BARNEVELD		72	R. van BARNEVELD		1	Kim HUYBRECHTS		21
15	Adrian LEWIS		40	Terry JENKINS		1	Stephen BUNTING		21
16	Stephen BUNTING		20	James WILSON		1	James WILSON		21





PDC World Grand Prix 2016



Achtelfinale - Spiel 1/8

Terry JENKINS		1	3		Benito van de PAS
Satz 1		3	1		Satz 1
Satz 2		1	3		Satz 2
Satz 3		2	3		Satz 3
Satz 4		2	3		Satz 4
Legs Gesamt		8	10		Legs Gesamt
86,25		3-Dart-Average			84,76
18/38 - 47%		Checkin-Quote			18/43 - 42%
8/18 - 44%		Checkout-Quote			10/26 - 38%
156		Höchstes Finish			101
4		Anzahl Breaks			5
1		180			2
1		170+			1
11		140+			10
21		100+			21
34		Gesamt 100-180			34

Achtelfinale - Spiel 2/8



Stephen BUNTING  0	3 	KIM HUYBRECHTS
Satz 1	0	Satz 1
Satz 2	1	Satz 2
Satz 3	1	Satz 3
Legs Gesamt	2	Legs Gesamt
87,3	3-Dart-Average	98,47
11/37 - 30%	Checkin-Quote	11/19 - 58%
2/8 - 25%	Checkout-Quote	9/13 - 69%
20	Höchstes Finish	119
1	Anzahl Breaks	5
2	180	4
1	170+	2
11	140+	3
7	100+	12
21	Gesamt 100-180	21

Achtelfinale - Spiel 3/8

Gary ANDERSON  3	1 	Kyle ANDERSON
Satz 1	3	Satz 1
Satz 2	3	Satz 2
Satz 3	2	Satz 3



Satz 4	3	0	Satz 4
Legs Gesamt	11	5	Legs Gesamt
96,88	3-Dart-Average		84,88
16/29 - 55%	Checkin-Quote		15/45 - 33%
11/34 - 32%	Checkout-Quote		5/11 - 45%
118	Höchstes Finish		90
6	Anzahl Breaks		3
5	180		5
0	170+		0
13	140+		5
22	100+		21
40	Gesamt 100-180		31

Achtelfinale - Spiel 4/8

Adrian LEWIS		0	3		Raymond v. BARNEVELD
Satz 1	2		3	Satz 1	
Satz 2	0		3	Satz 2	
Satz 3	1		3	Satz 3	
Legs Gesamt	3		9	Legs Gesamt	
85,3	3-Dart-Average			97,9	
11/34 - 32%	Checkin-Quote			12/17 - 71%	
3/16 - 19%	Checkout-Quote			9/18 - 50%	
40	Höchstes Finish			72	



1	Anzahl Breaks	4
5	180	1
0	170+	1
6	140+	10
12	100+	18
23	Gesamt 100-180	30

Achtelfinale - Spiel 5/8



Alan NORRIS 	2	3 	Simon WHITLOCK
Satz 1	0	3	Satz 1
Satz 2	1	3	Satz 2
Satz 3	3	1	Satz 3
Satz 4	3	1	Satz 4
Satz 5	2	3	Satz 5
Legs Gesamt	9	11	Legs Gesamt
88,47	3-Dart-Average		89,44
20/39 - 51%	Checkin-Quote		20/42 - 48%
9/22 - 41%	Checkout-Quote		11/20 - 55%
106	Höchstes Finish		150
3	Anzahl Breaks		5
6	180		4
0	170+		2
8	140+		14

30	100+	21
44	Gesamt 100-180	41



Achtelfinale - Spiel 6/8

Brendan DOLAN	 1	3	 Dave CHISNALL
Satz 1	0	3	Satz 1
Satz 2	2	3	Satz 2
Satz 3	3	2	Satz 3
Satz 4	2	3	Satz 4
Legs Gesamt	7	11	Legs Gesamt
87,06	3-Dart-Average		94,33
18/42 - 43%	Checkin-Quote		18/39 - 46%
7/15 - 47%	Checkout-Quote		11/28 - 39%
141	Höchstes Finish		122
1	Anzahl Breaks		3
2	180		6
0	170+		1
12	140+		11
26	100+		24
40	Gesamt 100-180		42

Achtelfinale - Spiel 7/8

Steve WEST  0	3 	Daryl GURNEY
Satz 1	2	Satz 1
Satz 2	2	Satz 2
Satz 3	2	Satz 3
Legs Gesamt	6	Legs Gesamt
86,97	3-Dart-Average	86,12
15/36 - 42%	Checkin-Quote	15/29 - 52%
6/15 - 40%	Checkout-Quote	9/16 - 56%
121	Höchstes Finish	88
0	Anzahl Breaks	1
4	180	2
0	170+	0
8	140+	9
21	100+	12
33	Gesamt 100-180	23

Achtelfinale - Spiel 8/8

Michael van GERWEN  3	0 	James WILSON
Satz 1	3	Satz 1
Satz 2	3	Satz 2
Satz 3	3	Satz 3

Legs Gesamt	9	3	Legs Gesamt
97,17	3-Dart-Average		84,02
12/28 - 43%	Checkin-Quote		12/36 - 33%
9/16 - 56%	Checkout-Quote		3/6 - 50%
111	Höchstes Finish		156
3	Anzahl Breaks		0
3	180		1
1	170+		1
8	140+		7
15	100+		12
27	Gesamt 100-180		21