













## PDC UK Open 2020

### Spielrundenstatistiken Halbfinale



P	3-Dart-Average			Checkout-Quote			Höchstes Finish		
1	Michael van GERWEN		110,32	Michael van GERWEN		52%	Michael van GERWEN		141
2	Gerwyn PRICE		102,39	Gerwyn PRICE		44%	Gerwyn PRICE		112
3	Daryl GURNEY		96,76	Daryl GURNEY		33%	Jonny CLAYTON		88
4	Jonny CLAYTON		90,64	Jonny CLAYTON		24%	Daryl GURNEY		87

P	Anzahl High Finishes			Anzahl 180er			Gesamt 100-180				
1	Gerwyn PRICE		2	Daryl GURNEY		6	Gerwyn PRICE		34		
2	Michael van GERWEN		1	Michael van GERWEN		5	Michael van GERWEN		33		
3	Jonny CLAYTON		0	Gerwyn PRICE		5	Jonny CLAYTON		27		
4	Daryl GURNEY		0	Jonny CLAYTON		3	Daryl GURNEY		27		
			<b>3</b>				<b>19</b>				<b>121</b>




# PDC UK Open 2020

## Halbfinale - Spiel 1/2

Gerwyn PRICE		11	4		Jonny CLAYTON
Session 1		5	0		Session 1
Session 2		2	3		Session 2
Session 3		4	1		Session 3
102,39		3-Dart-Average			90,64
11/25 - 44%		Checkout-Quote			4/17 - 24%
112		Höchstes Finish			88
2		Anzahl High Finishes			0
5		180			3
11		140+			5
18		100+			19
34		Gesamt 100-180			27

## Halbfinale - Spiel 2/2

<b>Michael van GERWEN</b> 	<b>11</b>	<b>3</b>	 <b>Daryl GURNEY</b>
Session 1	3	2	Session 1
Session 2	5	0	Session 2
Session 3	3	1	Session 3
110,32	3-Dart-Average		96,76
11/21 - 52%	Checkout-Quote		3/9 - 33%
141*	Höchstes Finish		87
1	Anzahl High Finishes		0
5	180	6	
13	140+		8
15	100+		13
33	Gesamt 100-180		27

\* Michael van GERWEN gelingt im 6. Leg ein Neundarter (180-180-141)