

















































P	3-Dart-Average			Checkout-Quote			Höchstes Finish		
1	Phil TAYLOR		105,57	Jelle KLAASEN		59%	Phil TAYLOR		130
2	Peter WRIGHT		102,29	Peter WRIGHT		53%	Joe CULLEN		130
3	Joe CULLEN		101,83	Phil TAYLOR		48%	Michael van GERWEN		116
4	Jelle KLAASEN		98,24	Barry LYNN		46%	Peter WRIGHT		116
5	Michael van GERWEN		95,99	Michael van GERWEN		43%	Jelle KLAASEN		106
6	Mark WEBSTER		92,44	Mark WEBSTER		43%	Barry LYNN		81
7	Barry LYNN		91,2	Joe CULLEN		30%	Mark WEBSTER		40
8	Kyle ANDERSON		90,42	Kyle ANDERSON		0%	Kyle ANDERSON		0

P	Anzahl Breaks			Anzahl 180er			Gesamt 100-180		
1	Michael van GERWEN		5	Joe CULLEN		9	Peter WRIGHT		45
2	Jelle KLAASEN		5	Phil TAYLOR		7	Joe CULLEN		38
3	Phil TAYLOR		4	Peter WRIGHT		7	Barry LYNN		36
4	Peter WRIGHT		3	Michael van GERWEN		5	Michael van GERWEN		34
5	Barry LYNN		3	Jelle KLAASEN		4	Phil TAYLOR		31
6	Joe CULLEN		2	Kyle ANDERSON		4	Jelle KLAASEN		22
7	Mark WEBSTER		1	Barry LYNN		4	Mark WEBSTER		22
8	Kyle ANDERSON		0	Mark WEBSTER		2	Kyle ANDERSON		17



PDC UK Open 2016



Viertelfinale - Spiel 1/4

Jelle KLAASEN		10	0		Kyle ANDERSON
Session 1		5	0		Session 1
Session 2		5	0		Session 2
98,24		3-Dart-Average			90,42
10/17 - 59%		Checkout-Quote			0/6 - 0%
106		Höchstes Finish			0
5		Anzahl Breaks			0
4		180			4
6		140+			4
12		100+			9
22		Gesamt 100-180			17



PDC UK Open 2016


Viertelfinale - Spiel 2/4

Peter WRIGHT 	10	7 	Joe CULLEN
Session 1	4	1	Session 1
Session 2	3	2	Session 2
Session 3	3	4	Session 3
102,29	3-Dart-Average		101,83
10/19 - 53%	Checkout-Quote		7/23 - 30%
116	Höchstes Finish		130
3	Anzahl Breaks		2
7	180		9
15	140+		13
23	100+		16
45	Gesamt 100-180		38



PDC UK Open 2016



Viertelfinale - Spiel 3/4

Michael van GERWEN 	10	6 	Barry LYNN
Session 1	4	1	Session 1
Session 2	3	2	Session 2
Session 3	3	3	Session 3
95,99	3-Dart-Average		91,2
10/23 - 43%	Checkout-Quote		6/13 - 46%
116	Höchstes Finish		81
5	Anzahl Breaks		3
5	180		4
8	140+		12
21	100+		20
34	Gesamt 100-180		36



PDC UK Open 2016

Viertelfinale - Spiel 4/4

Phil TAYLOR		10	3		Mark WEBSTER
Session 1		4	1		Session 1
Session 2		3	2		Session 2
Session 3		3	0		Session 3
105,57		3-Dart-Average			92,44
10/21 - 48%		Checkout-Quote			3/7 - 43%
130		Höchstes Finish			40
4		Anzahl Breaks			1
7		180			2
10		140+			6
14		100+			14
31		Gesamt 100-180			22