



















PDC World Cup of Darts 2010 - 2017





2010		
1.	NIEDERLANDE	
2.	WALES	
3.	SPANIEN	
4.	AUSTRALIEN	


2012		
1.	ENGLAND	
2.	AUSTRALIEN	
3.	WALES	
4.	NIEDERLANDE	

2013		
1.	ENGLAND	
2.	BELGIEN	
3.	WALES	
4.	FINNLAND	

2014		
1.	NIEDERLANDE	
2.	ENGLAND	
3.	NORDIRLAND	
4.	AUSTRALIEN	

2015		
1.	ENGLAND	
2.	SCHOTTLAND	
3.	BELGIEN	
4.	NIEDERLANDE	










2016		
1.	ENGLAND	
2.	NIEDERLANDE	
3.	NORDIRLAND	
4.	BELGIEN	

2017		
1.	NIEDERLANDE	
2.	WALES	
3.	ENGLAND	
4.	BELGIEN	



PDC World Cup of Darts 2010 - 2017

Nationenwertung

P	Name	F	1	2	3	4	HFT
1	ENGLAND		4	1	1	0	6
2	NIEDERLANDE		3	1	0	2	6
3	WALES		0	2	2	0	4
4	BELGIEN		0	1	1	2	4
5	AUSTRALIEN		0	1	0	2	3
6	SCHOTTLAND		0	1	0	0	1
7	NORDIRLAND		0	0	2	0	2
8	SPANIEN		0	0	1	0	1
9	FINNLAND		0	0	0	1	1



PDC World Cup of Darts 2010 - 2017

Alle Endspiele

Jahr	Sieger		Finalist		Spiele	
2010	NIEDERLANDE van BARNEVELD / STOMPE		WALES WEBSTER / BATES		4	2
2012	ENGLAND TAYLOR / LEWIS		AUSTRALIEN WHITLOCK / NICHOLSON		4	3
2013	ENGLAND TAYLOR / LEWIS		BELGIEN K. HUYBRECHTS / R. HUYBRECHTS		4	1
2014	NIEDERLANDE van BARNEVELD / van GERWEN		ENGLAND TAYLOR / LEWIS		3	0
2015	ENGLAND TAYLOR / LEWIS		SCHOTTLAND ANDERSON / WRIGHT		3	2
2016	ENGLAND TAYLOR / LEWIS		NIEDERLANDE van BARNEVELD / van GERWEN		3	2
2017	NIEDERLANDE van BARNEVELD / van GERWEN		WALES WEBSTER / PRICE		3	1