



PDC Order of Merit 2013 - Top 32

Endstand: 26.11.2013










P	Name		2007	2008	2009	2010	2011	2012
1	Phil TAYLOR		1	1	1	1	1	1
2	Michael van GERWEN		nein	32	30	31	nein	7
3	Adrian LEWIS		6	6	8	5	2	2
4	Simon WHITLOCK		nein	nein	nein	4	5	5
5	Andy HAMILTON		7	7	14	12	17	8
6	James WADE		3	3	3	2	3	3
7	Dave CHISNALL		nein	nein	nein	nein	nein	12
8	Wes NEWTON		24	31	25	15	7	6
9	Robert THORNTON		nein	nein	16	21	31	17
10	Raymond van BARNEVELD		2	2	2	3	8	13
11	Justin PIPE		nein	nein	nein	nein	26	11
12	Kim HUYBRECHTS		nein	nein	nein	nein	nein	27
13	Kevin PAINTER		15	17	15	18	22	15
14	Mervyn KING		25	12	5	6	12	14
15	Brendan DOLAN		nein	nein	nein	nein	25	20
16	Peter WRIGHT		nein	nein	nein	nein	30	26

P	Name		2007	2008	2009	2010	2011	2012
17	Terry JENKINS		4	5	6	7	10	9
18	Gary ANDERSON		nein	nein	nein	11	4	4
19	Ronnie BAXTER		14	15	7	8	14	18
20	Paul NICHOLSON		nein	nein	nein	16	9	16
21	Ian WHITE		nein	nein	nein	nein	nein	nein
22	Steve BEATON		30	nein	19	24	28	30
23	Jamie CAVEN		nein	nein	26	19	18	29
24	Colin LLOYD		12	10	10	9	13	23
25	John PART		11	4	4	32	27	24
26	Mark WEBSTER		nein	nein	nein	25	6	10
27	Andy SMITH		22	26	27	27	20	21
28	Richie BURNETT		nein	nein	nein	nein	nein	25
29	Mark WALSH		nein	21	13	10	11	22
30	Vincent van der VOORT		26	19	18	20	16	19
31	Wayne JONES		23	25	22	13	15	32
32	Michael SMITH		nein	nein	nein	nein	nein	nein



PDC Order of Merit - Top 32

Anzahl Top 32-Plätze nach Ländern 2007-2013

P	Land		2007	2008	2009	2010	2011	2012	2013	Gesamt
1	ENGLAND		26	26	24	20	21	19	19	155
2	NIEDERLANDE		3	4	6	5	3	3	3	27
3	SCHOTTLAND		0	0	1	2	3	3	3	12
4	WALES		1	1	0	2	1	2	2	9
5	AUSTRALIEN		0	0	0	2	2	2	2	8
6	KANADA		1	1	1	1	1	1	1	7
7	NORDIRLAND		0	0	0	0	1	1	1	3
8	BELGIEN		0	0	0	0	0	1	1	2
9	IRLAND		1	0	0	0	0	0	0	1
										224