











PDC World Masters 2025

Spielrundenstatistiken Halbfinale

P	3-Dart-Average			Checkout-Quote			Höchstes Finish		
1	Luke HUMPHRIES		99,71	Danny NOPPERT		39%	Dimitri VAN DEN BERGH		158
2	Jonny CLAYTON		90,51	Luke HUMPHRIES		36%	Luke HUMPHRIES		128
3	Danny NOPPERT		88,33	Jonny CLAYTON		31%	Jonny CLAYTON		117
4	Dimitri VAN DEN BERGH		85,19	Dimitri VAN DEN BERGH		26%	Danny NOPPERT		101



P	Anzahl High Finishes			Anzahl 180er			Gesamt 100-180		
1	Danny NOPPERT		2	Jonny CLAYTON		6	Jonny CLAYTON		37
2	Jonny CLAYTON		1	Luke HUMPHRIES		2	Luke HUMPHRIES		35
3	Luke HUMPHRIES		1	Dimitri VAN DEN BERGH		2	Danny NOPPERT		30
4	Dimitri VAN DEN BERGH		1	Danny NOPPERT		1	Dimitri VAN DEN BERGH		30

5



11

132

Halbfinale - Spiel 1/2

Luke HUMPHRIES 	5	2		Danny NOPPERT
Satz 1	0	2		Satz 1
Satz 2	0	2		Satz 2
Satz 3	2	0		Satz 3
Satz 4	2	0		Satz 4
Satz 5	2	0		Satz 5
Satz 6	2	0		Satz 6
Satz 7	2	1		Satz 7
Legs Gesamt	10	5		Legs Gesamt
99,71	3-Dart-Average			88,33
10/28 - 36%	Checkout-Quote			5/13 - 39%
128	Höchstes Finish			101
1	Anzahl High Finishes			2
2	180			1
11	140+			14
22	100+			15
35	Gesamt 100-180			30

Halbfinale - Spiel 2/2

Jonny CLAYTON	 5	2	 Dimitri VAN DEN BERGH
Satz 1	2	0	Satz 1
Satz 2	0	2	Satz 2
Satz 3	2	0	Satz 3
Satz 4	2	0	Satz 4
Satz 5	1	2	Satz 5
Satz 6	2	1	Satz 6
Satz 7	2	1	Satz 7
Legs Gesamt	11	6	Legs Gesamt
90,51	3-Dart-Average		85,19
11/35 - 31%	Checkout-Quote		6/23 - 26%
117	Höchstes Finish		158
1	Anzahl High Finishes		1
6	180		2
10	140+		9
21	100+		19
37	Gesamt 100-180		30