

































































































## PDC World Masters 2025

### Spielrundenstatistiken Achtelfinale

P	3-Dart-Average			Checkout-Quote			Höchstes Finish		
1	Luke LITTLER		105,47	Luke HUMPHRIES		67%	Jonny CLAYTON		144
2	Michael van GERWEN		98,63	Luke LITTLER		50%	Nathan ASPINALL		143
3	Dimitri VAN DEN BERGH		97,70	Damon HETA		45%	Dimitri VAN DEN BERGH		141
4	Gerwyn PRICE		96,37	Danny NOPPERT		44%	Michael van GERWEN		140
5	Danny NOPPERT		96,27	Stephen BUNTING		43%	Damon HETA		124
6	Peter WRIGHT		94,84	Michael van GERWEN		41%	Peter WRIGHT		122
7	Josh ROCK		94,78	Peter WRIGHT		37%	Danny NOPPERT		118
8	Luke HUMPHRIES		94,63	Nathan ASPINALL		36%	Cameron MENZIES		110
9	Damon HETA		94,58	Jonny CLAYTON		35%	Ryan SEARLE		107
10	Ryan SEARLE		93,87	Dimitri VAN DEN BERGH		35%	Luke HUMPHRIES		104
11	Stephen BUNTING		93,67	William O'CONNOR		33%	Gerwyn PRICE		98
12	Jonny CLAYTON		93,54	Gerwyn PRICE		32%	Stephen BUNTING		97
13	James WADE		91,42	Ryan SEARLE		31%	Luke LITTLER		90
14	Nathan ASPINALL		90,84	Cameron MENZIES		24%	Josh ROCK		72
15	William O'CONNOR		88,16	Josh ROCK		20%	William O'CONNOR		68
16	Cameron MENZIES		83,75	James WADE		0%	James WADE		0



P	Anzahl High Finishes			Anzahl 180er			Gesamt 100-180		
1	Ryan SEARLE		3	Dimitri VAN DEN BERGH		6	Jonny CLAYTON		44
2	Damon HETA		2	Gerwyn PRICE		6	Dimitri VAN DEN BERGH		43
3	Michael van GERWEN		2	Ryan SEARLE		6	Ryan SEARLE		43
4	Peter WRIGHT		2	Peter WRIGHT		6	Michael van GERWEN		42
5	Nathan ASPINALL		1	Stephen BUNTING		5	Gerwyn PRICE		40
6	Jonny CLAYTON		1	Luke LITTLER		4	Peter WRIGHT		38
7	Luke HUMPHRIES		1	Danny NOPPERT		4	Damon HETA		36
8	Danny NOPPERT		1	Nathan ASPINALL		3	Nathan ASPINALL		31
9	Dimitri VAN DEN BERGH		1	Michael van GERWEN		3	Stephen BUNTING		31
10	Cameron MENZIES		1	Josh ROCK		3	Danny NOPPERT		25
11	Stephen BUNTING		0	Luke HUMPHRIES		2	Luke HUMPHRIES		24
12	Luke LITTLER		0	Cameron MENZIES		2	Cameron MENZIES		24
13	William O'CONNOR		0	William O'CONNOR		2	William O'CONNOR		22
14	Gerwyn PRICE		0	Jonny CLAYTON		1	Luke LITTLER		21
15	Josh ROCK		0	Damon HETA		0	Josh ROCK		20
16	James WADE		0	James WADE		0	James WADE		17

15



53

501

## Achtelfinale - Spiel 1/8



<b>William O'CONNOR</b> 	<b>0</b>	<b>4</b> 	<b>Danny NOPPERT</b>
Satz 1	1	2	Satz 1
Satz 2	1	2	Satz 2
Satz 3	1	2	Satz 3
Satz 4	1	2	Satz 4
<b>Legs Gesamt</b>	<b>4</b>	<b>8</b>	<b>Legs Gesamt</b>
88,16	3-Dart-Average		96,27
4/12 - 33%	Checkout-Quote		8/18 - 44%
68	Höchstes Finish		118
0	Anzahl High Finishes		1
2	180		4
7	140+		7
13	100+		14
22	Gesamt 100-180		25

## Achtelfinale - Spiel 2/8

<b>Damon HETA</b> 	<b>4</b>	<b>3</b> 	<b>Gerwyn PRICE</b>
Satz 1	2	0	Satz 1



Satz 2	0	2	Satz 2
Satz 3	2	1	Satz 3
Satz 4	2	0	Satz 4
Satz 5	1	2	Satz 5
Satz 6	0	2	Satz 6
Satz 7	2	1	Satz 7
Legs Gesamt	9	8	Legs Gesamt
94,58	3-Dart-Average	96,37	
9/20 - 45%	Checkout-Quote	8/25 - 32%	
124	Höchstes Finish	98	
2	Anzahl High Finishes	0	
0	180	6	
4	140+	9	
32	100+	25	
36	Gesamt 100-180	40	

### Achtelfinale - Spiel 3/8

<b>Stephen BUNTING</b> 	<b>4</b>	<b>2</b>	 <b>Peter WRIGHT</b>
Satz 1	2	0	Satz 1
Satz 2	2	1	Satz 2
Satz 3	0	2	Satz 3
Satz 4	2	1	Satz 4
Satz 5	1	2	Satz 5



Satz 6	2	1	Satz 6
Legs Gesamt	9	7	Legs Gesamt
93,67	3-Dart-Average		94,84
9/21 - 43%	Checkout-Quote		7/19 - 37%
97	Höchstes Finish		122
0	Anzahl High Finishes		2
5	180		6
14	140+		12
12	100+		20
31	Gesamt 100-180		38

### Achtelfinale - Spiel 4/8



Luke HUMPHRIES		4	0		Josh ROCK
Satz 1	2	1	Satz 1		
Satz 2	2	1	Satz 2		
Satz 3	2	0	Satz 3		
Satz 4	2	0	Satz 4		
Legs Gesamt	8	2	Legs Gesamt		
94,63	3-Dart-Average		94,78		
8/12 - 67%	Checkout-Quote		2/10 - 20%		
104	Höchstes Finish		72		
1	Anzahl High Finishes		0		
2	180		3		

7	140+	8
15	100+	9
24	Gesamt 100-180	20



### Achtelfinale - Spiel 5/8

<b>Jonny CLAYTON</b> 	<b>4</b>	<b>3</b> 	<b>Ryan SEARLE</b>
Satz 1	2	0	Satz 1
Satz 2	1	2	Satz 2
Satz 3	0	2	Satz 3
Satz 4	1	2	Satz 4
Satz 5	2	1	Satz 5
Satz 6	2	0	Satz 6
Satz 7	2	1	Satz 7
Legs Gesamt	<b>10</b>	<b>8</b>	Legs Gesamt
93,54	3-Dart-Average	93,87	
10/29 - 35%	Checkout-Quote	8/26 - 31%	
144	Höchstes Finish	107	
1	Anzahl High Finishes	3	
1	180	6	
18	140+	9	
25	100+	28	
44	Gesamt 100-180	43	

## Achtelfinale - Spiel 6/8

<b>Cameron MENZIES</b>		<b>1</b>	<b>4</b>		<b>Nathan ASPINALL</b>
Satz 1		2	1		Satz 1
Satz 2		1	2		Satz 2
Satz 3		0	2		Satz 3
Satz 4		1	2		Satz 4
Satz 5		0	2		Satz 5
Legs Gesamt		<b>4</b>	<b>9</b>		Legs Gesamt
83,75		3-Dart-Average			90,84
4/17 - 24%		Checkout-Quote			9/25 - 36%
110		Höchstes Finish			143
1		Anzahl High Finishes			1
2		180			3
8		140+			9
14		100+			19
24		Gesamt 100-180			31

## Achtelfinale - Spiel 7/8

Luke LITTLER		4	0		James WADE
Satz 1		2	0		Satz 1
Satz 2		2	0		Satz 2
Satz 3		2	0		Satz 3
Satz 4		2	0		Satz 4
Legs Gesamt		8	0		Legs Gesamt
105,47		3-Dart-Average			91,42
8/16 - 50%		Checkout-Quote			0/0 - 0%
90		Höchstes Finish			0
0		Anzahl High Finishes			0
4		180			0
7		140+			6
10		100+			11
21		Gesamt 100-180			17



## Achtelfinale - Spiel 8/8

Michael van GERWEN	<b>3</b>	<b>4</b>	Dimitri VAN DEN BERGH
Satz 1	2	0	Satz 1
Satz 2	1	2	Satz 2
Satz 3	1	2	Satz 3
Satz 4	2	1	Satz 4
Satz 5	2	1	Satz 5
Satz 6	1	2	Satz 6
Satz 7	0	2	Satz 7
Legs Gesamt	<b>9</b>	<b>10</b>	Legs Gesamt
98,63	3-Dart-Average		97,70
9/22 - 41%	Checkout-Quote		10/29 - 35%
140	Höchstes Finish		141*
2	Anzahl High Finishes		1
3	180		6
18	140+		14
21	100+		23
42	Gesamt 100-180		43

\* Dimitri Van Den Bergh wirft Neundarter in Satz 6 (180-180-141)