



















































# PDC The Masters 2018

## Spielrundenstatistiken Viertelfinale



P	3-Dart-Average			Checkout-Quote			Höchstes Finish		
1	Michael van GERWEN		111,14	James WADE		100%	Gary ANDERSON		150
2	R. van BARNEVELD		103,51	Michael van GERWEN		77%	Mensur SULJOVIC		136
3	Mensur SULJOVIC		101,40	R. van BARNEVELD		63%	R. van BARNEVELD		126
4	Rob CROSS		99,00	Mensur SULJOVIC		50%	James WADE		121
5	Peter WRIGHT		98,85	Gerwyn PRICE		46%	Gerwyn PRICE		107
6	James WADE		97,81	Gary ANDERSON		43%	Peter WRIGHT		91
7	Gary ANDERSON		94,38	Rob CROSS		33%	Michael van GERWEN		86
8	Gerwyn PRICE		92,63	Peter WRIGHT		20%	Rob CROSS		42

P	Anzahl High Finishes			Anzahl 180er			Gesamt 100-180		
1	Mensur SULJOVIC		4	Gary ANDERSON		7	Mensur SULJOVIC		49
2	R. van BARNEVELD		3	Rob CROSS		6	Rob CROSS		40
3	Gerwyn PRICE		2	R. van BARNEVELD		5	R. van BARNEVELD		33
4	Gary ANDERSON		1	Peter WRIGHT		4	Gary ANDERSON		30
5	James WADE		1	Michael van GERWEN		3	Gerwyn PRICE		30
6	Michael van GERWEN		0	Gerwyn PRICE		2	Peter WRIGHT		30
7	Rob CROSS		0	James WADE		2	Michael van GERWEN		29
8	Peter WRIGHT		0	Mensur SULJOVIC		1	James WADE		27

## Viertelfinale - Spiel 1/4



<b>Peter WRIGHT</b>		<b>2</b>	<b>10</b>		<b>Raymond v. BARNEVELD</b>
Session 1		0	5		Session 1
Session 2		2	3		Session 2
Session 3		0	2		Session 3
98,85		3-Dart-Average			103,51
2/10 - 20%		Checkout-Quote			10/16 - 63%
91		Höchstes Finish			126
0		Anzahl High Finishes			3
4		180			5
5		140+			10
21		100+			18
30		Gesamt 100-180			33

## Viertelfinale - Spiel 2/4


<b>Mensur SULJOVIC</b>		<b>10</b>	<b>8</b>		<b>Rob CROSS</b>
Session 1		2	3		Session 1
Session 2		3	2		Session 2
Session 3		5	3		Session 3

101,40	3-Dart-Average	99,00
10/20 - 50%	Checkout-Quote	8/24 - 33%
136	Höchstes Finish	42
4	Anzahl High Finishes	0
1	180	6
18	140+	12
30	100+	22
49	Gesamt 100-180	40

### Viertelfinale - Spiel 3/4

<b>Gerwyn PRICE</b> 	<b>6</b>	<b>10</b> 	<b>Gary ANDERSON</b>
Session 1	2	3	Session 1
Session 2	2	3	Session 2
Session 3	2	4	Session 3
92,63	3-Dart-Average	94,38	
6/13 - 46%	Checkout-Quote	10/23 - 43%	
107	Höchstes Finish	150	
2	Anzahl High Finishes	1	
2	180	7	
12	140+	9	
16	100+	14	
30	Gesamt 100-180	30	

## Viertelfinale - Spiel 4/4

<b>Michael van GERWEN</b> 	<b>10</b>	<b>2</b>	 <b>James WADE</b>
Session 1	5	0	Session 1
Session 2	3	2	Session 2
Session 3	2	0	Session 3
111,14	3-Dart-Average		97,81
10/13 - 77%	Checkout-Quote		2/2 - 100%
86	Höchstes Finish		121
0	Anzahl High Finishes		1
3	180		2
10	140+		7
16	100+		18
29	Gesamt 100-180		27