

















































PDC The Masters 2017

Spielrundenstatistiken Viertelfinale



P	3-Dart-Average			Checkout-Quote			Höchstes Finish		
1	Michael van GERWEN		107,75	Peter WRIGHT		71%	R. van BARNEVELD		170
2	Gary ANDERSON		106,50	Gary ANDERSON		63%	Phil TAYLOR		153
3	Adrian LEWIS		104,77	Adrian LEWIS		56%	Adrian LEWIS		140
4	Mensur SULJOVIC		103,34	Phil TAYLOR		56%	Gary ANDERSON		138
5	R. van BARNEVELD		100,21	Michael van GERWEN		43%	Robert THORNTON		118
6	Phil TAYLOR		100,14	R. van BARNEVELD		43%	Peter WRIGHT		116
7	Robert THORNTON		95,49	Robert THORNTON		38%	Michael van GERWEN		108
8	Peter WRIGHT		94,68	Mensur SULJOVIC		33%	Mensur SULJOVIC		29

P	Anzahl Breaks			Anzahl 180er			Gesamt 100-180		
1	Gary ANDERSON		4	Gary ANDERSON		6	Michael van GERWEN		40
2	Michael van GERWEN		4	Adrian LEWIS		5	Adrian LEWIS		38
3	Adrian LEWIS		4	Robert THORNTON		5	Gary ANDERSON		37
4	Phil TAYLOR		3	Phil TAYLOR		4	Mensur SULJOVIC		37
5	R. van BARNEVELD		2	R. van BARNEVELD		4	Phil TAYLOR		36
6	Robert THORNTON		2	Michael van GERWEN		3	R. van BARNEVELD		36
7	Mensur SULJOVIC		1	Mensur SULJOVIC		3	Robert THORNTON		36
8	Peter WRIGHT		1	Peter WRIGHT		2	Peter WRIGHT		35





PDC The Masters 2017

Viertelfinale - Spiel 1/4



Phil TAYLOR  10	5 	Peter WRIGHT
Session 1	4	1
Session 2	2	3
Session 3	4	1
100,14	3-Dart-Average	94,68
10/18 - 56%	Checkout-Quote	5/7 - 71%
153	Höchstes Finish	116
3	Anzahl Breaks	1
4	180	2
0	170+	0
10	140+	13
22	100+	20
36	Gesamt 100-180	35

Viertelfinale - Spiel 2/4

Gary ANDERSON  10	6 	Raymond v. BARNEVELD
Session 1	4	1


Session 2	3	2	Session 2
Session 3	3	3	Session 3
106,50	3-Dart-Average		100,21
10/16 - 63%	Checkout-Quote		6/14 - 43%
138	Höchstes Finish		170
4	Anzahl Breaks		2
6	180		4
2	170+		1
7	140+		14
22	100+		17
37	Gesamt 100-180		36

Viertelfinale - Spiel 3/4

Robert THORNTON		6	10		Adrian LEWIS
Session 1		2	3		Session 1
Session 2		2	3		Session 2
Session 3		2	4		Session 3
95,49	3-Dart-Average				104,77
6/16 - 38%	Checkout-Quote				10/18 - 56%
118	Höchstes Finish				140
2	Anzahl Breaks				4
5	180				5
0	170+				2

9	140+	11
22	100+	20
36	Gesamt 100-180	38

Viertelfinale - Spiel 4/4

Michael van GERWEN  10	4  Mensur SULJOVIC		
Session 1	3	2	Session 1
Session 2	4	1	Session 2
Session 3	3	1	Session 3
107,75	3-Dart-Average	103,34	
10/23 - 43%	Checkout-Quote	4/12 - 33%	
108	Höchstes Finish	29	
4	Anzahl Breaks	1	
3	180	3	
1	170+	1	
15	140+	13	
21	100+	20	
40	Gesamt 100-180	37	