

































































































PDC The Masters 2017

Spielrundenstatistiken Achtelfinale



P	3-Dart-Average			Checkout-Quote			Höchstes Finish		
1	Gary ANDERSON		109,74	Benito van de PAS		60%	Jelle KLAASEN		167
2	Michael van GERWEN		105,42	Mensur SULJOVIC		59%	James WADE		161
3	Phil TAYLOR		104,80	Gary ANDERSON		56%	Gary ANDERSON		142
4	Adrian LEWIS		102,16	R. van BARNEVELD		56%	Adrian LEWIS		136
5	Michael SMITH		100,42	Michael SMITH		50%	Phil TAYLOR		133
6	Mensur SULJOVIC		100,40	Ian WHITE		50%	Benito van de PAS		128
7	R. van BARNEVELD		99,48	Phil TAYLOR		48%	Dave CHISNALL		122
8	Simon WHITLOCK		99,43	Kim HUYBRECHTS		46%	Robert THORNTON		116
9	Dave CHISNALL		96,59	Simon WHITLOCK		43%	Peter WRIGHT		116
10	Peter WRIGHT		96,56	Peter WRIGHT		40%	Michael SMITH		100
11	Ian WHITE		95,65	Adrian LEWIS		36%	Simon WHITLOCK		99
12	Benito van de PAS		93,89	Robert THORNTON		33%	Mensur SULJOVIC		89
13	Kim HUYBRECHTS		93,77	Michael van GERWEN		32%	Kim HUYBRECHTS		88
14	Jelle KLAASEN		92,98	Jelle KLAASEN		31%	Michael van GERWEN		81
15	Robert THORNTON		92,91	James WADE		31%	R. van BARNEVELD		80
16	James WADE		91,57	Dave CHISNALL		25%	Ian WHITE		62

P	Anzahl Breaks			Anzahl 180er			Gesamt 100-180		
1	Gary ANDERSON		4	Michael van GERWEN		10	James WADE		47
2	Michael van GERWEN		4	Simon WHITLOCK		10	Robert THORNTON		44
3	Adrian LEWIS		4	Gary ANDERSON		9	Phil TAYLOR		40
4	Mensur SULJOVIC		4	Peter WRIGHT		9	Adrian LEWIS		39
5	Phil TAYLOR		4	Ian WHITE		8	R. van BARNEVELD		37
6	Robert THORNTON		4	R. van BARNEVELD		7	Michael van GERWEN		36
7	Peter WRIGHT		4	Robert THORNTON		7	Michael SMITH		36
8	James WADE		4	Dave CHISNALL		7	Peter WRIGHT		33
9	R. van BARNEVELD		3	James WADE		6	Dave CHISNALL		32
10	Kim HUYBRECHTS		2	Mensur SULJOVIC		5	Simon WHITLOCK		32
11	Michael SMITH		2	Phil TAYLOR		5	Mensur SULJOVIC		31
12	Simon WHITLOCK		2	Adrian LEWIS		4	Gary ANDERSON		30
13	Dave CHISNALL		1	Jelle KLAASEN		4	Kim HUYBRECHTS		30
14	Jelle KLAASEN		1	Michael SMITH		3	Ian WHITE		30
15	Ian WHITE		1	Kim HUYBRECHTS		1	Jelle KLAASEN		26
16	Benito van de PAS		0	Benito van de PAS		1	Benito van de PAS		22





PDC The Masters 2017

Achtelfinale - Spiel 1/8



Dave CHISNALL 	5	10		Raymond v. BARNEVELD
Session 1	2	3		Session 1
Session 2	1	4		Session 2
Session 3	2	3		Session 3
96,59	3-Dart-Average			99,48
5/20 - 25%	Checkout-Quote			10/18 - 56%
122	Höchstes Finish			80
1	Anzahl Breaks			3
7	180			7
0	170+			0
12	140+			7
13	100+			23
32	Gesamt 100-180			37

Achtelfinale - Spiel 2/8

Phil TAYLOR 	10	6		Michael SMITH
Session 1	2	3		Session 1



Session 2	3	2	Session 2
Session 3	5	1	Session 3
104,80	3-Dart-Average		100,42
10/21 - 48%	Checkout-Quote		6/12 - 50%
133	Höchstes Finish		100
4	Anzahl Breaks		2
5	180		3
1	170+		1
9	140+		11
25	100+		21
40	Gesamt 100-180		36

Achtelfinale - Spiel 3/8



Gary ANDERSON	 10	3	 Benito van de PAS
Session 1	3	2	Session 1
Session 2	5	0	Session 2
Session 3	2	1	Session 3
109,74	3-Dart-Average		93,89
10/18 - 56%	Checkout-Quote		3/5 - 60%
142	Höchstes Finish		128
4	Anzahl Breaks		0
9	180		1
0	170+		0

11	140+	7
10	100+	14
30	Gesamt 100-180	22

Achtelfinale - Spiel 4/8



Peter WRIGHT  10	5  Ian WHITE		
Session 1	3	2	Session 1
Session 2	3	2	Session 2
Session 3	4	1	Session 3
96,56	3-Dart-Average	95,65	
10/25 - 40%	Checkout-Quote	5/10 - 50%	
116	Höchstes Finish	62	
4	Anzahl Breaks	1	
9	180	8	
0	170+	0	
9	140+	6	
15	100+	16	
33	Gesamt 100-180	30	

Achtelfinale - Spiel 5/8

Mensur SULJOVIC  10	4  Jelle KLAASEN		
Session 1	3	2	Session 1
Session 2	3	2	Session 2



Session 3	4	0	Session 3
100,40	3-Dart-Average		92,98
10/17 - 59%	Checkout-Quote		4/13 - 31%
89	Höchstes Finish		167
4	Anzahl Breaks		1
5	180		4
2	170+		1
10	140+		7
14	100+		14
31	Gesamt 100-180		26

Achtelfinale - Spiel 6/8



James WADE		9	10		Robert THORNTON
Session 1		2	3		Session 1
Session 2		3	2		Session 2
Session 3		4	5		Session 3
91,57	3-Dart-Average				92,91
9/29 - 31%	Checkout-Quote				10/30 - 33%
161	Höchstes Finish				116
4	Anzahl Breaks				4
6	180				7
0	170+				1
16	140+				18

25	100+	18
47	Gesamt 100-180	44

Achtelfinale - Spiel 7/8

Michael van GERWEN  10	6  Simon WHITLOCK		
Session 1	4	1	Session 1
Session 2	3	2	Session 2
Session 3	3	3	Session 3
105,42	3-Dart-Average	99,43	
10/31 - 32%	Checkout-Quote	6/14 - 43%	
81	Höchstes Finish	99	
4	Anzahl Breaks	2	
10	180	10	
0	170+	0	
8	140+	6	
18	100+	16	
36	Gesamt 100-180	32	

Achtelfinale - Spiel 8/8

Adrian LEWIS  10	6  KIM HUYBRECHTS		
Session 1	2	3	Session 1
Session 2	3	2	Session 2
Session 3	5	1	Session 3

102,16	3-Dart-Average	93,77
10/28 - 36%	Checkout-Quote	6/13 - 46%
136	Höchstes Finish	88
4	Anzahl Breaks	2
4	180	1
1	170+	0
17	140+	12
17	100+	17
39	Gesamt 100-180	30