


















































PDC The Masters 2016

Spielrundenstatistiken Achtelfinale



P	3-Dart-Average			Checkout-Quote			Höchstes Finish		
1	Michael van GERWEN		112,2	Jelle KLAASEN		67%	James WADE		141
2	Phil TAYLOR		102,03	Michael van GERWEN		59%	R. van BARNEVELD		138
3	Peter WRIGHT		100,15	Gary ANDERSON		58%	Kim HUYBRECHTS		136
4	V. van der VOORT		100,14	Kim HUYBRECHTS		50%	Robert THORNTON		122
5	Gary ANDERSON		98,18	Robert THORNTON		50%	Ian WHITE		121
6	Jelle KLAASEN		97,29	Ian WHITE		50%	Terry JENKINS		120
7	Ian WHITE		96,89	Peter WRIGHT		48%	V. van der VOORT		119
8	Stephen BUNTING		94,35	V. van der VOORT		48%	Gary ANDERSON		112
9	Kim HUYBRECHTS		94,29	Adrian LEWIS		40%	Peter WRIGHT		110
10	James WADE		91,41	Phil TAYLOR		37%	Michael van GERWEN		105
11	Michael SMITH		90,93	Michael SMITH		36%	Dave CHISNALL		101
12	Adrian LEWIS		90,53	James WADE		34%	Phil TAYLOR		90
13	Dave CHISNALL		90,33	Dave CHISNALL		31%	Michael SMITH		88
14	Terry JENKINS		89,62	R. van BARNEVELD		30%	Jelle KLAASEN		60
15	Robert THORNTON		87,94	Terry JENKINS		22%	Adrian LEWIS		40
16	R. van BARNEVELD		86,83	Stephen BUNTING		14%	Stephen BUNTING		16

P	Anzahl Breaks			Anzahl 180er			Gesamt 100-180		
1	Dave CHISNALL		5	V. van der VOORT		8	Terry JENKINS		45
2	Kim HUYBRECHTS		5	Dave CHISNALL		7	Phil TAYLOR		43
3	James WADE		5	Michael van GERWEN		6	Dave CHISNALL		41
4	Michael van GERWEN		4	Michael SMITH		6	Peter WRIGHT		40
5	Phil TAYLOR		4	James WADE		6	R. van BARNEVELD		40
6	Peter WRIGHT		4	Peter WRIGHT		6	Robert THORNTON		39
7	Terry JENKINS		4	Gary ANDERSON		4	James WADE		37
8	Robert THORNTON		4	Terry JENKINS		4	Gary ANDERSON		37
9	Michael SMITH		3	Robert THORNTON		4	Ian WHITE		35
10	V. van der VOORT		3	Kim HUYBRECHTS		3	V. van der VOORT		33
11	Ian WHITE		3	Stephen BUNTING		3	Michael SMITH		31
12	Gary ANDERSON		2	Jelle KLAASEN		3	Kim HUYBRECHTS		30
13	R. van BARNEVELD		2	Ian WHITE		3	Jelle KLAASEN		29
14	Jelle KLAASEN		2	Phil TAYLOR		2	Michael van GERWEN		28
15	Adrian LEWIS		2	R. van BARNEVELD		2	Adrian LEWIS		27
16	Stephen BUNTING		0	Adrian LEWIS		1	Stephen BUNTING		20



PDC The Masters 2016



Achtelfinale - Spiel 1/8

Robert THORNTON		9	10		Dave CHISNALL
Session 1		5	0		Session 1
Session 2		3	2		Session 2
Session 3		1	8		Session 3
87,94		3-Dart-Average			90,33
9/18 - 50%		Checkout-Quote			10/32 - 31%
122		Höchstes Finish			101
4		Anzahl Breaks			5
4		180			7
0		170+			0
9		140+			9
26		100+			25
39		Gesamt 100-180			41



PDC The Masters 2016



Achtelfinale - Spiel 2/8

James WADE		10	8		Terry JENKINS
Session 1		3	2		Session 1
Session 2		3	2		Session 2
Session 3		4	4		Session 3
91,41		3-Dart-Average			89,62
10/29 - 34%		Checkout-Quote			8/36 - 22%
141		Höchstes Finish			120
5		Anzahl Breaks			4
6		180			4
1		170+			0
14		140+			12
16		100+			29
37		Gesamt 100-180			45



PDC The Masters 2016



Achtelfinale - Spiel 3/8

Peter WRIGHT 	10	7 	Ian WHITE
Session 1	3	2	Session 1
Session 2	2	3	Session 2
Session 3	5	2	Session 3
100,15	3-Dart-Average		96,89
10/21 - 48%	Checkout-Quote		7/14 - 50%
110	Höchstes Finish		121
4	Anzahl Breaks		3
6	180		3
0	170+		0
12	140+		8
22	100+		24
40	Gesamt 100-180		35



PDC The Masters 2016



Achtelfinale - Spiel 4/8

Michael SMITH  10	7  Raymond v. BARNEVELD		
Session 1	3	2	Session 1
Session 2	2	3	Session 2
Session 3	5	2	Session 3
90,93	3-Dart-Average		86,83
10/28 - 36%	Checkout-Quote		7/23 - 30%
88	Höchstes Finish		138
3	Anzahl Breaks		2
6	180		2
0	170+		0
11	140+		14
14	100+		24
31	Gesamt 100-180		40



PDC The Masters 2016

Achtelfinale - Spiel 5/8

Adrian LEWIS 	4	10 	KIM HUYBRECHTS
Session 1	2	3	Session 1
Session 2	1	4	Session 2
Session 3	1	3	Session 3
90,53	3-Dart-Average		94,29
4/10 - 40%	Checkout-Quote		10/20 - 50%
40	Höchstes Finish		136
2	Anzahl Breaks		5
1	180		3
0	170+		1
8	140+		10
18	100+		16
27	Gesamt 100-180		30



PDC The Masters 2016

Achtelfinale - Spiel 6/8

Phil TAYLOR  10	6 	Jelle KLAASEN
Session 1	5	0
Session 2	3	2
Session 3	2	4
102,03	3-Dart-Average	
10/27 - 37%	Checkout-Quote	
90	Höchstes Finish	
4	Anzahl Breaks	
2	180	3
1	170+	1
13	140+	11
27	100+	14
43	Gesamt 100-180	



PDC The Masters 2016



Achtelfinale - Spiel 7/8

Gary ANDERSON 	7	10 	Vincent van der VOORT
Session 1	2	3	Session 1
Session 2	3	2	Session 2
Session 3	2	5	Session 3
98,18	3-Dart-Average		100,14
7/12 - 58%	Checkout-Quote		10/21 - 48%
112	Höchstes Finish		119
2	Anzahl Breaks		3
4	180		8
0	170+		0
10	140+		12
23	100+		13
37	Gesamt 100-180		33



PDC The Masters 2016

Achtelfinale - Spiel 8/8

Michael van GERWEN 	10	1 	Stephen BUNTING
Session 1	4	1	Session 1
Session 2	5	0	Session 2
Session 3	1	0	Session 3
112,2	3-Dart-Average		94,35
10/17 - 59%	Checkout-Quote		1/7 - 14%
105	Höchstes Finish		16
4	Anzahl Breaks		0
6	180		3
4	170+		0
5	140+		5
13	100+		12
28	Gesamt 100-180		20