













PDC Grand Slam of Darts 2017

Spielrundenstatistiken Halbfinale



P	3-Dart-Average			Checkout-Quote			Höchstes Finish		
1	Michael van GERWEN		106,87	Michael van GERWEN		50%	Michael van GERWEN		164
2	Peter WRIGHT		100,69	Peter WRIGHT		43%	Gary ANDERSON		119
3	Gary ANDERSON		98,81	Phil TAYLOR		42%	Phil TAYLOR		97
4	Phil TAYLOR		98,09	Gary ANDERSON		34%	Peter WRIGHT		96

P	Anzahl High Finishes			Anzahl 180er			Gesamt 100-180		
1	Michael van GERWEN		3	Gary ANDERSON		11	Peter WRIGHT		83
2	Gary ANDERSON		2	Peter WRIGHT		6	Gary ANDERSON		66
3	Peter WRIGHT		0	Michael van GERWEN		5	Michael van GERWEN		58
4	Phil TAYLOR		0	Phil TAYLOR		5	Phil TAYLOR		54
			5			27			261





PDC Grand Slam of Darts 2017

Halbfinale - Spiel 1/2

Peter WRIGHT		16	15		Gary ANDERSON
Session 1		2	3		Session 1
Session 2		2	3		Session 2
Session 3		2	3		Session 3
Session 4		1	4		Session 4
Session 5		4	1		Session 5
Session 6		5	1		Session 6
100,69		3-Dart-Average			98,81
16/37 - 43%		Checkout-Quote			15/44 - 34%
96		Höchstes Finish			119
0		Anzahl High Finishes			2
6		180			11
1		170+			1
28		140+			19
48		100+			35
83		Gesamt 100-180			66

Halbfinale - Spiel 2/2

Michael van GERWEN 	16	8 	Phil TAYLOR
Session 1	2	3	Session 1
Session 2	4	1	Session 2
Session 3	3	2	Session 3
Session 4	3	2	Session 4
Session 5	4	0	Session 5
106,87	3-Dart-Average		98,09
16/32 - 50%	Checkout-Quote		8/19 - 42%
164	Höchstes Finish		97
3	Anzahl High Finishes		0
5	180		5
2	170+		0
18	140+		16
33	100+		33
58	Gesamt 100-180		54