









PDC Grand Slam of Darts 2016

Spielrundenstatistiken Halbfinale



P	3-Dart-Average			Checkout-Quote			Höchstes Finish		
1	Michael van GERWEN		111,17	Michael van GERWEN		47%	James WADE		147
2	Peter WRIGHT		102,13	Gary ANDERSON		45%	Michael van GERWEN		139
3	Gary ANDERSON		98,36	James WADE		43%	Gary ANDERSON		137
4	James WADE		91,93	Peter WRIGHT		36%	Peter WRIGHT		81

P	Anzahl Breaks			Anzahl 180er			Gesamt 100-180		
1	Michael van GERWEN		6	Michael van GERWEN		17	James WADE		74
2	James WADE		4	Gary ANDERSON		8	Michael van GERWEN		68
3	Gary ANDERSON		3	Peter WRIGHT		7	Gary ANDERSON		67
4	Peter WRIGHT		3	James WADE		3	Peter WRIGHT		60





PDC Grand Slam of Darts 2016

Halbfinale - Spiel 1/2

Michael van GERWEN 	16	10 	Peter WRIGHT
Session 1	3	2	Session 1
Session 2	2	3	Session 2
Session 3	3	2	Session 3
Session 4	3	2	Session 4
Session 5	5	1	Session 5
111,17	3-Dart-Average		102,13
16/34 - 47%	Checkout-Quote		10/28 - 36%
139	Höchstes Finish		81
6	Anzahl Breaks		3
17	180		7
0	170+		1
16	140+		24
35	100+		28
68	Gesamt 100-180		60

Halbfinale - Spiel 2/2

Gary ANDERSON	 14	16	 James WADE
Session 1	2	3	Session 1
Session 2	2	3	Session 2
Session 3	3	2	Session 3
Session 4	3	2	Session 4
Session 5	4	6	Session 5
98,36	3-Dart-Average		91,93
14/31 - 45%	Checkout-Quote		16/37 - 43%
137	Höchstes Finish		147
3	Anzahl Breaks		4
8	180		3
1	170+		1
18	140+		19
40	100+		51
67	Gesamt 100-180		74