






















PDC European Darts Championship 2022

Spielrundenstatistiken Halbfinale

P	3-Dart-Average			Checkout-Quote			Höchstes Finish		
1	Michael SMITH		103,61	Michael SMITH		52%	Michael SMITH		136
2	Dirk van DUIJVENBODE		101,43	Ross SMITH		41%	Dirk van DUIJVENBODE		126
3	Ross SMITH		95,27	Dirk van DUIJVENBODE		39%	Chris DOBEY		100
4	Chris DOBEY		94,56	Chris DOBEY		27%	Ross SMITH		85

P	Anzahl High Finishes			Anzahl 180er			Gesamt 100-180		
1	Dirk van DUIJVENBODE		3	Chris DOBEY		8	Michael SMITH		43
2	Michael SMITH		1	Dirk van DUIJVENBODE		8	Ross SMITH		41
3	Chris DOBEY		1	Michael SMITH		7	Dirk van DUIJVENBODE		41
4	Ross SMITH		0	Ross SMITH		5	Chris DOBEY		40
			5			28			165





PDC European Darts Championship 2022

Halbfinale - Spiel 1/2

Michael SMITH 	11	7 	Dirk van DUIJVENBODE
Session 1	2	3	Session 1
Session 2	4	1	Session 2
Session 3	3	2	Session 3
Session 4	2	1	Session 4
103,61	3-Dart-Average		101,43
11/21 - 52%	Checkout-Quote		7/18 - 39%
136	Höchstes Finish		126
1	Anzahl High Finishes		3
7	180		8
15	140+		17
21	100+		16
43	Gesamt 100-180		41

Halbfinale - Spiel 2/2

Chris DOBEY 	9	11		Ross SMITH
Session 1	0	5		Session 1
Session 2	4	1		Session 2
Session 3	2	3		Session 3
Session 4	3	2		Session 4
94,56	3-Dart-Average			95,27
9/34 - 27%	Checkout-Quote			11/27 - 41%
100	Höchstes Finish			85
1	Anzahl High Finishes			0
8	180			5
12	140+			18
20	100+			18
40	Gesamt 100-180			41