

PDC European Darts Championship 2016

Spielrundenstatistiken Halbfinale



P	3-Dart-Average			Checkout-Quote			Höchstes Finish		
1	Michael van GERWEN		102,98	Michael van GERWEN		52%	Michael van GERWEN		135
2	Peter WRIGHT		98,34	James WADE		47%	James WADE		119
3	Mensur SULJOVIC		97,15	Mensur SULJOVIC		42%	Mensur SULJOVIC		118
4	James WADE		95,76	Peter WRIGHT		29%	Peter WRIGHT		80

P	Anzahl Breaks			Anzahl 180er			Gesamt 100-180		
1	Mensur SULJOVIC		5	Michael van GERWEN		7	Mensur SULJOVIC		51
2	Michael van GERWEN		3	Peter WRIGHT		6	Peter WRIGHT		48
3	Peter WRIGHT		3	James WADE		3	James WADE		45
4	James WADE		1	Mensur SULJOVIC		1	Michael van GERWEN		41





PDC European Darts Championship 2016

Halbfinale - Spiel 1/2

Michael van GERWEN 	11	7 	James WADE
Session 1	3	2	Session 1
Session 2	2	3	Session 2
Session 3	3	2	Session 3
Session 4	3	0	Session 4
102,98	3-Dart-Average		95,76
11/21 - 52%	Checkout-Quote		7/15 - 47%
135	Höchstes Finish		119
3	Anzahl Breaks		1
7	180		3
2	170+		0
9	140+		8
23	100+		34
41	Gesamt 100-180		45

Halbfinale - Spiel 2/2

Mensur SULJOVIC		11	8		Peter WRIGHT
Session 1		3	2		Session 1
Session 2		4	1		Session 2
Session 3		2	3		Session 3
Session 4		2	2		Session 4
97,15		3-Dart-Average			98,34
11/26 - 42%		Checkout-Quote			8/28 - 29%
118		Höchstes Finish			80
5		Anzahl Breaks			3
1		180			6
0		170+			0
15		140+			20
35		100+			22
51		Gesamt 100-180			48