































P	3-Dart-Average		Checkout-Quote			Höchstes Finish	
1	Callan RYDZ	 103,88	Callan RYDZ	 46%	Michael van GERWEN	 154	
2	Michael van GERWEN	 103,10	Peter WRIGHT	 46%	Stephen BUNTING	 143	
3	Luke LITTLER	 101,54	Michael van GERWEN	 45%	Callan RYDZ	 135	
4	Nathan ASPINALL	 96,31	Luke LITTLER	 45%	Peter WRIGHT	 133	
5	Stephen BUNTING	 95,55	Stephen BUNTING	 43%	Gerwyn PRICE	 128	
6	Chris DOBEY	 95,38	Chris DOBEY	 41%	Chris DOBEY	 107	
7	Gerwyn PRICE	 92,74	Nathan ASPINALL	 36%	Luke LITTLER	 105	
8	Peter WRIGHT	 92,41	Gerwyn PRICE	 27%	Nathan ASPINALL	 70	



P	Anzahl High Finishes		Anzahl 180er		Gesamt 100-180	
1	Stephen BUNTING	 3	Callan RYDZ	 17	Callan RYDZ	 74
2	Luke LITTLER	 3	Luke LITTLER	 15	Gerwyn PRICE	 68
3	Gerwyn PRICE	 2	Michael van GERWEN	 14	Chris DOBEY	 65
4	Callan RYDZ	 2	Chris DOBEY	 12	Luke LITTLER	 65
5	Chris DOBEY	 1	Nathan ASPINALL	 11	Michael van GERWEN	 64
6	Michael van GERWEN	 1	Gerwyn PRICE	 6	Stephen BUNTING	 61
7	Peter WRIGHT	 1	Peter WRIGHT	 3	Peter WRIGHT	 58
8	Nathan ASPINALL	 0	Stephen BUNTING	 2	Nathan ASPINALL	 54

13

80

509



Viertelfinale - Spiel 1/4

Chris DOBEY	 5	3	 Gerwyn PRICE
Satz 1	2	3	Satz 1
Satz 2	1	3	Satz 2
Satz 3	3	1	Satz 3
Satz 4	3	2	Satz 4
Satz 5	3	2	Satz 5
Satz 6	3	0	Satz 6
Satz 7	2	3	Satz 7
Satz 8	3	1	Satz 8
Legs Gesamt	20	15	Legs Gesamt
95,38	3-Dart-Average		92,74
20/49 - 41%	Checkout-Quote		15/56 - 27%
107	Höchstes Finish		128
1	Anzahl High Finishes		2
12	180		6
12	140+		19
41	100+		43
65	Gesamt 100-180		68



Viertelfinale - Spiel 2/4

Michael van GERWEN		5	3		Callan RYDZ
Satz 1		3	2		Satz 1
Satz 2		0	3		Satz 2
Satz 3		3	2		Satz 3
Satz 4		1	3		Satz 4
Satz 5		3	2		Satz 5
Satz 6		3	1		Satz 6
Satz 7		1	3		Satz 7
Satz 8		3	2		Satz 8
Legs Gesamt		17	18		Legs Gesamt
103,10		3-Dart-Average			103,88
17/38 - 45%		Checkout-Quote			18/39 - 46%
154		Höchstes Finish			135
1		Anzahl High Finishes			2
14		180			17
18		140+			29
32		100+			28
64		Gesamt 100-180			74

Viertelfinale - Spiel 3/4

Peter WRIGHT	 2	5	 Stephen BUNTING
Satz 1	1	3	Satz 1
Satz 2	1	3	Satz 2
Satz 3	2	3	Satz 3
Satz 4	0	3	Satz 4
Satz 5	3	0	Satz 5
Satz 6	3	1	Satz 6
Satz 7	0	3	Satz 7
Legs Gesamt	10	16	Legs Gesamt
92,41	3-Dart-Average		95,55
10/22 - 46%	Checkout-Quote		16/37 - 43%
133	Höchstes Finish		143
1	Anzahl High Finishes		3
3	180		2
13	140+		22
42	100+		37
58	Gesamt 100-180		61

Viertelfinale - Spiel 4/4

Luke LITTLER	 5	2	 Nathan ASPINALL
Satz 1	3	0	Satz 1
Satz 2	3	1	Satz 2
Satz 3	2	3	Satz 3
Satz 4	3	2	Satz 4
Satz 5	3	1	Satz 5
Satz 6	2	3	Satz 6
Satz 7	3	0	Satz 7
Legs Gesamt	19	10	Legs Gesamt
101,54	3-Dart-Average		96,31
19/42 - 45%	Checkout-Quote		10/28 - 36%
105	Höchstes Finish		70
3	Anzahl High Finishes		0
15	180		11
18	140+		14
32	100+		29
65	Gesamt 100-180		54