

















































## PDC Darts-WM 2025

### Spielrundenstatistiken Achtelfinale

P	3-Dart-Average			Checkout-Quote			Höchstes Finish		
1	Luke LITTLER		103,14	Peter WRIGHT		70%	Luke HUMPHRIES		161
2	Michael van GERWEN		101,98	Luke HUMPHRIES		56%	Luke WOODHOUSE		150
3	Peter WRIGHT		100,93	Jeffrey de GRAAF		54%	Robert OWEN		142
4	Luke HUMPHRIES		99,23	Ryan JOYCE		48%	Jonny CLAYTON		141
5	Ryan JOYCE		97,73	Michael van GERWEN		46%	Nathan ASPINALL		131
6	Callan RYDZ		97,38	Jonny CLAYTON		46%	Kevin DOETS		130
7	Stephen BUNTING		96,78	Callan RYDZ		43%	Michael van GERWEN		126
8	Nathan ASPINALL		94,28	Stephen BUNTING		41%	Gerwyn PRICE		124
9	Robert OWEN		94,04	Nathan ASPINALL		39%	Stephen BUNTING		121
10	Gerwyn PRICE		92,28	Gerwyn PRICE		36%	Ryan JOYCE		117
11	Jeffrey de GRAAF		91,94	Luke LITTLER		35%	Callan RYDZ		112
12	Jonny CLAYTON		91,73	Kevin DOETS		30%	Chris DOBEY		100
13	Chris DOBEY		91,59	Ricardo PIETRECZKO		29%	Peter WRIGHT		96
14	Luke WOODHOUSE		90,61	Robert OWEN		28%	Jeffrey de GRAAF		85
15	Kevin DOETS		88,17	Chris DOBEY		27%	Ricardo PIETRECZKO		75
16	Ricardo PIETRECZKO		78,46	Luke WOODHOUSE		21%	Luke LITTLER		68

P	Anzahl High Finishes		Anzahl 180er		Gesamt 100-180				
1	Michael van GERWEN		2	Luke LITTLER		14	Robert OWEN		68
2	Jonny CLAYTON		2	Callan RYDZ		12	Luke LITTLER		65
3	Ryan JOYCE		2	Chris DOBEY		9	Ryan JOYCE		65
4	Robert OWEN		2	Kevin DOETS		8	Chris DOBEY		61
5	Nathan ASPINALL		1	Ryan JOYCE		7	Kevin DOETS		58
6	Stephen BUNTING		1	Nathan ASPINALL		6	Luke HUMPHRIES		53
7	Chris DOBEY		1	Stephen BUNTING		6	Callan RYDZ		52
8	Gerwyn PRICE		1	Michael van GERWEN		6	Peter WRIGHT		51
9	Callan RYDZ		1	Jeffrey de GRAAF		6	Jonny CLAYTON		49
10	Kevin DOETS		1	Robert OWEN		6	Michael van GERWEN		44
11	Luke HUMPHRIES		1	Gerwyn PRICE		5	Gerwyn PRICE		41
12	Luke WOODHOUSE		1	Peter WRIGHT		5	Stephen BUNTING		40
13	Luke LITTLER		0	Luke HUMPHRIES		4	Jeffrey de GRAAF		40
14	Peter WRIGHT		0	Jonny CLAYTON		3	Nathan ASPINALL		30
15	Jeffrey de GRAAF		0	Ricardo PIETRECZKO		2	Luke WOODHOUSE		26
16	Ricardo PIETRECZKO		0	Luke WOODHOUSE		1	Ricardo PIETRECZKO		18

16



100

761





# PDC Darts-WM 2025



## Achtelfinale - Spiel 1/8

<b>Jonny CLAYTON</b>	 <b>2</b>	<b>4</b>	 <b>Gerwyn PRICE</b>
Satz 1	1	3	Satz 1
Satz 2	1	3	Satz 2
Satz 3	3	0	Satz 3
Satz 4	3	1	Satz 4
Satz 5	1	3	Satz 5
Satz 6	1	3	Satz 6
<b>Legs Gesamt</b>	<b>10</b>	<b>13</b>	<b>Legs Gesamt</b>
91,73	3-Dart-Average		92,28
10/22 - 46%	Checkout-Quote		13/36 - 36%
141	Höchstes Finish		124
2	Anzahl High Finishes		1
3	180	5	
17	140+		16
29	100+		20
49	Gesamt 100-180		41



## Achtelfinale - Spiel 2/8

<b>Luke HUMPHRIES</b>		<b>1</b>	<b>4</b>		<b>Peter WRIGHT</b>
Satz 1		2	3		Satz 1
Satz 2		3	2		Satz 2
Satz 3		2	3		Satz 3
Satz 4		2	3		Satz 4
Satz 5		0	3		Satz 5
Legs Gesamt		<b>9</b>	<b>14</b>		Legs Gesamt
99,23		3-Dart-Average			100,93
9/16 - 56%		Checkout-Quote			14/20 - 70%
161		Höchstes Finish			96
1		Anzahl High Finishes			0
4		180			5
17		140+			17
32		100+			29
53		Gesamt 100-180			51



## Achtelfinale - Spiel 3/8

Kevin DOETS	 <b>3</b>	<b>4</b>	 Chris DOBEY
Satz 1	1	3	Satz 1
Satz 2	3	1	Satz 2
Satz 3	0	3	Satz 3
Satz 4	3	2	Satz 4
Satz 5	3	2	Satz 5
Satz 6	1	3	Satz 6
Satz 7	1	3	Satz 7
Legs Gesamt	<b>12</b>	<b>17</b>	Legs Gesamt
88,17	3-Dart-Average		91,59
12/40 - 30%	Checkout-Quote		17/62 - 27%
130	Höchstes Finish		100
1	Anzahl High Finishes		1
8	180	9	
14	140+	16	
36	100+	36	
58	Gesamt 100-180		61



## Achtelfinale - Spiel 4/8

<b>Robert OWEN</b>	 <b>3</b>	<b>4</b>	 <b>Callan RYDZ</b>
Satz 1	3	1	Satz 1
Satz 2	3	2	Satz 2
Satz 3	2	3	Satz 3
Satz 4	0	3	Satz 4
Satz 5	0	3	Satz 5
Satz 6	3	1	Satz 6
Satz 7	1	3	Satz 7
Legs Gesamt	<b>12</b>	<b>16</b>	Legs Gesamt
94,04	3-Dart-Average		97,38
12/43 - 28%	Checkout-Quote		16/37 - 43%
142	Höchstes Finish		112
2	Anzahl High Finishes		1
6	180	12	
24	140+	15	
38	100+	25	
68	Gesamt 100-180		52

## Achtelfinale - Spiel 5/8


<b>Ricardo PIETRECZKO</b>		<b>0</b>	<b>4</b>		<b>Nathan ASPINALL</b>
Satz 1		1	3		Satz 1
Satz 2		0	3		Satz 2
Satz 3		0	3		Satz 3
Satz 4		1	3		Satz 4
Legs Gesamt		<b>2</b>	<b>12</b>		Legs Gesamt
78,46		3-Dart-Average			94,28
2/7 - 29%		Checkout-Quote			12/31 - 39%
75		Höchstes Finish			131
0		Anzahl High Finishes			1
2		180			6
3		140+			10
13		100+			14
18		Gesamt 100-180			30

## Achtelfinale - Spiel 6/8



<b>Stephen BUNTING</b>		<b>4</b>	<b>0</b>		<b>Luke WOODHOUSE</b>
Satz 1		3	0		Satz 1
Satz 2		3	1		Satz 2
Satz 3		3	1		Satz 3
Satz 4		3	1		Satz 4
Legs Gesamt		<b>12</b>	<b>3</b>		Legs Gesamt
96,78		3-Dart-Average			90,61
12/29 - 41%		Checkout-Quote			3/14 - 21%
121		Höchstes Finish			150
1		Anzahl High Finishes			1
6		180			1
12		140+			14
22		100+			11
40		Gesamt 100-180			26



## Achtelfinale - Spiel 7/8

<b>Michael van GERWEN</b>		<b>4</b>	<b>2</b>		<b>Jeffrey de GRAAF</b>
Satz 1		3	1		Satz 1
Satz 2		3	0		Satz 2
Satz 3		0	3		Satz 3
Satz 4		1	3		Satz 4
Satz 5		3	0		Satz 5
Satz 6		3	0		Satz 6
<b>Legs Gesamt</b>		<b>13</b>	<b>7</b>		<b>Legs Gesamt</b>
101,98		3-Dart-Average			91,94
13/28 - 46%		Checkout-Quote			7/13 - 54%
126		Höchstes Finish			85
2		Anzahl High Finishes			0
6		180			6
11		140+			10
27		100+			24
44		Gesamt 100-180			40

## Achtelfinale - Spiel 8/8

Luke LITTLER	 <b>4</b>	<b>3</b>	 Ryan JOYCE
Satz 1	3	1	Satz 1
Satz 2	2	3	Satz 2
Satz 3	3	1	Satz 3
Satz 4	1	3	Satz 4
Satz 5	3	1	Satz 5
Satz 6	2	3	Satz 6
Satz 7	3	1	Satz 7
Legs Gesamt	<b>17</b>	<b>13</b>	Legs Gesamt
103,14	3-Dart-Average		97,73
17/48 - 35%	Checkout-Quote		13/27 - 48%
68	Höchstes Finish		117
0	Anzahl High Finishes		2
14	180		7
26	140+		16
25	100+		42
65	Gesamt 100-180		65