











































P	3-Dart-Average			Checkout-Quote			Höchstes Finish		
1	Michael van GERWEN		102,39	Michael SMITH		47%	Stephen BUNTING		160
2	Gabriel CLEMENS		99,94	Michael van GERWEN		39%	Michael van GERWEN		152
3	Stephen BUNTING		97,16	Dimitri VAN DEN BERGH		36%	Gerwyn PRICE		140
4	Dimitri VAN DEN BERGH		95,49	Gabriel CLEMENS		35%	Gabriel CLEMENS		136
5	Gerwyn PRICE		94,58	Jonny CLAYTON		35%	Jonny CLAYTON		108
6	Jonny CLAYTON		93,92	Gerwyn PRICE		32%	Dimitri VAN DEN BERGH		89
7	Michael SMITH		91,63	Stephen BUNTING		24%	Michael SMITH		87
8	Chris DOBEY		90,81	Chris DOBEY		21%	Chris DOBEY		25



P	Anzahl High Finishes			Anzahl 180er			Gesamt 100-180		
1	Gerwyn PRICE		2	Stephen BUNTING		14	Stephen BUNTING		71
2	Gabriel CLEMENS		1	Dimitri VAN DEN BERGH		13	Dimitri VAN DEN BERGH		65
3	Michael van GERWEN		1	Gabriel CLEMENS		8	Jonny CLAYTON		63
4	Stephen BUNTING		1	Michael SMITH		6	Michael SMITH		61
5	Jonny CLAYTON		1	Jonny CLAYTON		6	Gabriel CLEMENS		57
6	Michael SMITH		0	Michael van GERWEN		5	Gerwyn PRICE		43
7	Dimitri VAN DEN BERGH		0	Gerwyn PRICE		5	Michael van GERWEN		41
8	Chris DOBEY		0	Chris DOBEY		4	Chris DOBEY		31

6



61

432



Viertelfinale - Spiel 1/4

Dimitri VAN DEN BERGH  5	3 	Jonny CLAYTON
Satz 1	0	Satz 1
Satz 2	3	Satz 2
Satz 3	1	Satz 3
Satz 4	3	Satz 4
Satz 5	2	Satz 5
Satz 6	3	Satz 6
Satz 7	3	Satz 7
Satz 8	3	Satz 8
Legs Gesamt	18	Legs Gesamt
95,49	3-Dart-Average	93,92
18/50 - 36%	Checkout-Quote	14/40 - 35%
89	Höchstes Finish	108
0	Anzahl High Finishes	1
13	180	6
12	140+	24
40	100+	33
65	Gesamt 100-180	63



Viertelfinale - Spiel 2/4

Michael SMITH	 5	3	 Stephen BUNTING
Satz 1	3	2	Satz 1
Satz 2	0	3	Satz 2
Satz 3	3	1	Satz 3
Satz 4	3	1	Satz 4
Satz 5	3	0	Satz 5
Satz 6	0	3	Satz 6
Satz 7	1	3	Satz 7
Satz 8	3	1	Satz 8
Legs Gesamt	16	14	Legs Gesamt
91,63	3-Dart-Average		97,16
16/34 - 47%	Checkout-Quote		14/58 - 24%
87	Höchstes Finish		160
0	Anzahl High Finishes		1
6	180		14
19	140+		25
36	100+		32
61	Gesamt 100-180		71

Viertelfinale - Spiel 3/4

Gerwyn PRICE	 1	5	 Gabriel CLEMENS
Satz 1	3	0	Satz 1
Satz 2	1	3	Satz 2
Satz 3	1	3	Satz 3
Satz 4	1	3	Satz 4
Satz 5	1	3	Satz 5
Satz 6	0	3	Satz 6
Legs Gesamt	7	15	Legs Gesamt
94,58	3-Dart-Average		99,94
7/22 - 32%	Checkout-Quote		15/43 - 35%
140	Höchstes Finish		136
2	Anzahl High Finishes		1
5	180		8
15	140+		19
23	100+		30
43	Gesamt 100-180		57

Viertelfinale - Spiel 4/4

Michael van GERWEN		5	0		Chris DOBEY
Satz 1		3	1		Satz 1
Satz 2		3	1		Satz 2
Satz 3		3	0		Satz 3
Satz 4		3	0		Satz 4
Satz 5		3	1		Satz 5
Legs Gesamt		15	3		Legs Gesamt
102,39		3-Dart-Average			90,81
15/39 - 39%		Checkout-Quote			3/14 - 21%
152		Höchstes Finish			25
1		Anzahl High Finishes			0
5		180			4
16		140+			11
20		100+			16
41		Gesamt 100-180			31