

































































































PDC Darts-WM 2023

Spielrundenstatistiken Achtelfinale

P	3-Dart-Average			Checkout-Quote			Höchstes Finish		
1	Michael SMITH		103,25	Jonny CLAYTON		53%	Chris DOBEY		170
2	Chris DOBEY		102,13	Stephen BUNTING		46%	Dirk van DUIJVENBODE		170
3	Michael van GERWEN		100,42	Michael van GERWEN		43%	Joe CULLEN		153
4	Rob CROSS		100,02	Gabriel CLEMENS		42%	Gabriel CLEMENS		148
5	Stephen BUNTING		99,43	Michael SMITH		40%	Stephen BUNTING		127
6	Jonny CLAYTON		97,73	Dimitri VAN DEN BERGH		40%	Jonny CLAYTON		122
7	Josh ROCK		96,97	Luke HUMPHRIES		38%	Michael van GERWEN		120
8	Dimitri VAN DEN BERGH		95,59	Kim HUYBRECHTS		38%	Luke HUMPHRIES		119
9	Gerwyn PRICE		94,43	Rob CROSS		37%	Alan SOUTAR		104
10	Gabriel CLEMENS		93,96	Jose de SOUSA		35%	Gerwyn PRICE		100
11	Joe CULLEN		93,86	Chris DOBEY		33%	Rob CROSS		89
12	Jose de SOUSA		91,92	Gerwyn PRICE		32%	Dimitri VAN DEN BERGH		82
13	Alan SOUTAR		91,92	Joe CULLEN		31%	Josh ROCK		80
14	Luke HUMPHRIES		89,92	Alan SOUTAR		30%	Michael SMITH		76
15	Dirk van DUIJVENBODE		89,77	Dirk van DUIJVENBODE		29%	Jose de SOUSA		56
16	Kim HUYBRECHTS		87,13	Josh ROCK		26%	Kim HUYBRECHTS		42



P	Anzahl High Finishes			Anzahl 180er			Gesamt 100-180		
1	Stephen BUNTING		3	Michael SMITH		10	Jonny CLAYTON		64
2	Dirk van DUIJVENBODE		3	Josh ROCK		9	Josh ROCK		55
3	Jonny CLAYTON		2	Jonny CLAYTON		8	Chris DOBEY		54
4	Gabriel CLEMENS		2	Chris DOBEY		8	Michael SMITH		52
5	Chris DOBEY		2	Gerwyn PRICE		8	Rob CROSS		50
6	Michael van GERWEN		2	Stephen BUNTING		7	Gerwyn PRICE		48
7	Gerwyn PRICE		1	Rob CROSS		7	Stephen BUNTING		47
8	Joe CULLEN		1	Joe CULLEN		7	Jose de SOUSA		47
9	Luke HUMPHRIES		1	Dimitri VAN DEN BERGH		6	Gabriel CLEMENS		43
10	Alan SOUTAR		1	Dirk van DUIJVENBODE		6	Michael van GERWEN		42
11	Michael SMITH		0	Jose de SOUSA		6	Joe CULLEN		39
12	Dimitri VAN DEN BERGH		0	Alan SOUTAR		6	Alan SOUTAR		38
13	Rob CROSS		0	Gabriel CLEMENS		5	Dirk van DUIJVENBODE		37
14	Kim HUYBRECHTS		0	Luke HUMPHRIES		4	Luke HUMPHRIES		36
15	Josh ROCK		0	Michael van GERWEN		3	Dimitri VAN DEN BERGH		28
16	Jose de SOUSA		0	Kim HUYBRECHTS		1	Kim HUYBRECHTS		26

18



101

706



Achtelfinale - Spiel 1/8

Gerwyn PRICE	 4	1	 Jose de SOUSA
Satz 1	3	1	Satz 1
Satz 2	3	2	Satz 2
Satz 3	1	3	Satz 3
Satz 4	3	2	Satz 4
Satz 5	3	2	Satz 5
Legs Gesamt	13	10	Legs Gesamt
94,43	3-Dart-Average		91,92
13/41 - 32%	Checkout-Quote		10/29 - 35%
100	Höchstes Finish		56
1	Anzahl High Finishes		0
8	180		6
18	140+		12
22	100+		29
48	Gesamt 100-180		47



Achtelfinale - Spiel 2/8

Jonny CLAYTON	 4	3	 Josh ROCK
Satz 1	0	3	Satz 1
Satz 2	3	1	Satz 2
Satz 3	3	1	Satz 3
Satz 4	2	3	Satz 4
Satz 5	2	3	Satz 5
Satz 6	3	1	Satz 6
Satz 7	3	0	Satz 7
Legs Gesamt	16	12	Legs Gesamt
97,73	3-Dart-Average		96,97
16/30 - 53%	Checkout-Quote		12/46 - 26%
122	Höchstes Finish		80
2	Anzahl High Finishes		0
8	180	9	
20	140+		20
36	100+		26
64	Gesamt 100-180		55



Achtelfinale - Spiel 3/8

Kim HUYBRECHTS		0	4		Dimitri VAN DEN BERGH
Satz 1		0	3		Satz 1
Satz 2		2	3		Satz 2
Satz 3		1	3		Satz 3
Satz 4		0	3		Satz 4
Legs Gesamt		3	12		Legs Gesamt
87,13		3-Dart-Average			95,59
3/8 - 38%		Checkout-Quote			12/30 - 40%
42		Höchstes Finish			82
0		Anzahl High Finishes			0
1		180			6
10		140+			9
15		100+			13
26		Gesamt 100-180			28



Achtelfinale - Spiel 4/8

Gabriel CLEMENS	 4	1	 Alan SOUTAR
Satz 1	3	0	Satz 1
Satz 2	1	3	Satz 2
Satz 3	3	0	Satz 3
Satz 4	3	2	Satz 4
Satz 5	3	2	Satz 5
Legs Gesamt	13	7	Legs Gesamt
93,96	3-Dart-Average		91,92
13/31 - 42%	Checkout-Quote		7/23 - 30%
148	Höchstes Finish		104
2	Anzahl High Finishes		1
5	180	6	
15	140+		13
23	100+		19
43	Gesamt 100-180		38


Achtelfinale - Spiel 5/8

Michael SMITH		4	1		Joe CULLEN
Satz 1		3	2		Satz 1
Satz 2		0	3		Satz 2
Satz 3		3	0		Satz 3
Satz 4		3	2		Satz 4
Satz 5		3	2		Satz 5
Legs Gesamt		12	9		Legs Gesamt
103,25		3-Dart-Average			93,86
12/30 - 40%		Checkout-Quote			9/29 - 31%
76		Höchstes Finish			153
0		Anzahl High Finishes			1
10		180			7
16		140+			4
26		100+			28
52		Gesamt 100-180			39



Achtelfinale - Spiel 6/8

Rob CROSS	 2	4	 Chris DOBEY
Satz 1	3	1	Satz 1
Satz 2	0	3	Satz 2
Satz 3	3	0	Satz 3
Satz 4	2	3	Satz 4
Satz 5	1	3	Satz 5
Satz 6	2	3	Satz 6
Legs Gesamt	11	13	Legs Gesamt
100,02	3-Dart-Average		102,13
11/30 - 37%	Checkout-Quote		13/40 - 33%
89	Höchstes Finish		170
0	Anzahl High Finishes		2
7	180		8
21	140+		18
22	100+		28
50	Gesamt 100-180		54

Achtelfinale - Spiel 7/8

Michael van GERWEN	 4	1	 Dirck van DUIJVENBODE
Satz 1	3	1	Satz 1
Satz 2	3	1	Satz 2
Satz 3	1	3	Satz 3
Satz 4	3	2	Satz 4
Satz 5	3	0	Satz 5
Legs Gesamt	13	7	Legs Gesamt
100,42	3-Dart-Average		89,77
13/30 - 43%	Checkout-Quote		7/24 - 29%
120	Höchstes Finish		170
2	Anzahl High Finishes		3
3	180		6
13	140+		7
26	100+		24
42	Gesamt 100-180		37

Achtelfinale - Spiel 8/8

Luke HUMPHRIES	 1	4	 Stephen BUNTING
Satz 1	1	3	Satz 1
Satz 2	0	3	Satz 2
Satz 3	3	1	Satz 3
Satz 4	2	3	Satz 4
Satz 5	0	3	Satz 5
Legs Gesamt	6	13	Legs Gesamt
89,92	3-Dart-Average		99,43
6/16 - 38%	Checkout-Quote		13/28 - 47%
119	Höchstes Finish		127
1	Anzahl High Finishes		3
4	180		7
8	140+		19
24	100+		21
36	Gesamt 100-180		47