

















































P	3-Dart-Average			Checkout-Quote			Höchstes Finish		
1	Michael SMITH		101,94	Michael SMITH		51%	Callan RYDZ		152
2	Peter WRIGHT		99,75	James WADE		44%	Gary ANDERSON		148
3	Gerwyn PRICE		99,57	Gerwyn PRICE		44%	Gerwyn PRICE		141
4	Callan RYDZ		97,80	Luke HUMPHRIES		43%	Peter WRIGHT		140
5	Gary ANDERSON		96,32	Callan RYDZ		42%	Michael SMITH		130
6	Luke HUMPHRIES		94,92	Gary ANDERSON		33%	Mervyn KING		86
7	Mervyn KING		86,67	Peter WRIGHT		33%	Luke HUMPHRIES		72
8	James WADE		86,50	Mervyn KING		33%	James WADE		70



P	Anzahl High Finishes			Anzahl 180er			Gesamt 100-180		
1	Gerwyn PRICE		5	Peter WRIGHT		17	Michael SMITH		85
2	Callan RYDZ		5	Michael SMITH		16	Callan RYDZ		82
3	Gary ANDERSON		4	Luke HUMPHRIES		12	Peter WRIGHT		81
4	Michael SMITH		4	Callan RYDZ		11	Gerwyn PRICE		78
5	Peter WRIGHT		2	Gary ANDERSON		8	Gary ANDERSON		73
6	James WADE		0	Gerwyn PRICE		6	Luke HUMPHRIES		56
7	Luke HUMPHRIES		0	James WADE		4	James WADE		50
8	Mervyn KING		0	Mervyn KING		4	Mervyn KING		40

20



78

545


Viertelfinale - Spiel 1/4

James WADE		5	0		Mervyn KING
Satz 1		3	2		Satz 1
Satz 2		3	2		Satz 2
Satz 3		3	1		Satz 3
Satz 4		3	2		Satz 4
Satz 5		3	1		Satz 5
Legs Gesamt		15	8		Legs Gesamt
86,50		3-Dart-Average			86,67
15/34 - 44%		Checkout-Quote			8/24 - 33%
70		Höchstes Finish			86
0		Anzahl High Finishes			0
4		180			4
12		140+			6
34		100+			30
50		Gesamt 100-180			40



Viertelfinale - Spiel 2/4

Luke HUMPHRIES 	2	5		Gary ANDERSON
Satz 1	3	0		Satz 1
Satz 2	2	3		Satz 2
Satz 3	1	3		Satz 3
Satz 4	3	1		Satz 4
Satz 5	2	3		Satz 5
Satz 6	2	3		Satz 6
Satz 7	2	3		Satz 7
Legs Gesamt	15	16		Legs Gesamt
94,92	3-Dart-Average			96,32
15/35 - 43%	Checkout-Quote			16/48 - 33%
72	Höchstes Finish			148
0	Anzahl High Finishes			4
12	180			8
16	140+			25
28	100+			40
56	Gesamt 100-180			73

Viertelfinale - Spiel 3/4

Peter WRIGHT	 5	4	 Callan RYDZ
Satz 1	0	3	Satz 1
Satz 2	2	3	Satz 2
Satz 3	3	1	Satz 3
Satz 4	1	3	Satz 4
Satz 5	3	1	Satz 5
Satz 6	3	2	Satz 6
Satz 7	1	3	Satz 7
Satz 8	3	0	Satz 8
Satz 9	4	2	Satz 9
Legs Gesamt	20	18	Legs Gesamt
99,75	3-Dart-Average		97,80
20/60 - 33%	Checkout-Quote		18/43 - 42%
140	Höchstes Finish		152
2	Anzahl High Finishes		5
17	180		11
27	140+		22
37	100+		49
81	Gesamt 100-180		82

Viertelfinale - Spiel 4/4

Gerwyn PRICE	 4	5	 Michael SMITH
Satz 1	3	2	Satz 1
Satz 2	0	3	Satz 2
Satz 3	3	2	Satz 3
Satz 4	1	3	Satz 4
Satz 5	3	1	Satz 5
Satz 6	0	3	Satz 6
Satz 7	3	2	Satz 7
Satz 8	2	3	Satz 8
Satz 9	1	3	Satz 9
Legs Gesamt	16	22	Legs Gesamt
99,57	3-Dart-Average		101,94
16/36 - 44%	Checkout-Quote		22/43 - 51%
141*	Höchstes Finish		130
5	Anzahl High Finishes		4
6	180		16
25	140+		25
47	100+		44
78	Gesamt 100-180		85

* Gerwyn Price gelingt Neundarter (T19, T20, D12)