

































































































## PDC Darts-WM 2020

### Spielrundenstatistiken Achtelfinale

P	3-Dart-Average			Checkout-Quote			Höchstes Finish		
1	Michael van GERWEN		104,09	Peter WRIGHT		51%	Peter WRIGHT		149
2	Nathan ASPINALL		97,97	Adrian LEWIS		50%	Glen DURRANT		146
3	Gary ANDERSON		97,42	Michael van GERWEN		48%	Luke HUMPHRIES		146
4	Peter WRIGHT		96,39	Jeffrey de ZWAAN		48%	Stephen BUNTING		138
5	Dimitri van den BERGH		96,06	Darius LABANAUSKAS		47%	Adrian LEWIS		136
6	Luke HUMPHRIES		95,11	Dimitri van den BERGH		44%	Michael van GERWEN		130
7	Jeffrey de ZWAAN		94,80	Nathan ASPINALL		40%	Gary ANDERSON		128
8	Darius LABANAUSKAS		94,25	Glen DURRANT		39%	Darius LABANAUSKAS		114
9	Glen DURRANT		94,16	Luke HUMPHRIES		39%	Gerwyn PRICE		112
10	Chris DOBEY		94,01	Chris DOBEY		39%	Chris DOBEY		110
11	Adrian LEWIS		93,70	Gerwyn PRICE		38%	Kim HUYBRECHTS		110
12	Gerwyn PRICE		92,47	Stephen BUNTING		33%	Nathan ASPINALL		109
13	Simon WHITLOCK		90,85	Gary ANDERSON		32%	Dimitri van den BERGH		104
14	Steve BEATON		90,44	Steve BEATON		31%	Simon WHITLOCK		98
15	Kim HUYBRECHTS		89,11	Simon WHITLOCK		31%	Jeffrey de ZWAAN		98
16	Stephen BUNTING		84,71	Kim HUYBRECHTS		24%	Steve BEATON		86



P	Anzahl High Finishes			Anzahl 180er			Gesamt 100-180		
1	Peter WRIGHT		4	Peter WRIGHT		12	Peter WRIGHT		72
2	Adrian LEWIS		3	Nathan ASPINALL		11	Jeffrey de ZWAAN		71
3	Nathan ASPINALL		2	Luke HUMPHRIES		10	Nathan ASPINALL		69
4	Glen DURRANT		2	Chris DOBEY		8	Gary ANDERSON		66
5	Gerwyn PRICE		2	Michael van GERWEN		7	Dimitri van den BERGH		62
6	Dimitri van den BERGH		1	Steve BEATON		7	Adrian LEWIS		58
7	Michael van GERWEN		1	Dimitri van den BERGH		6	Chris DOBEY		54
8	Luke HUMPHRIES		1	Gary ANDERSON		6	Glen DURRANT		50
9	Darius LABANAUSKAS		1	Adrian LEWIS		5	Darius LABANAUSKAS		49
10	Gary ANDERSON		1	Simon WHITLOCK		5	Luke HUMPHRIES		47
11	Stephen BUNTING		1	Glen DURRANT		4	Gerwyn PRICE		45
12	Chris DOBEY		1	Jeffrey de ZWAAN		4	Simon WHITLOCK		44
13	Kim HUYBRECHTS		1	Darius LABANAUSKAS		3	Steve BEATON		42
14	Steve BEATON		0	Gerwyn PRICE		3	Kim HUYBRECHTS		38
15	Simon WHITLOCK		0	Stephen BUNTING		1	Michael van GERWEN		37
16	Jeffrey de ZWAAN		0	Kim HUYBRECHTS		1	Stephen BUNTING		26

21



93

830



## Achtelfinale - Spiel 1/8

<b>Gary ANDERSON</b>		<b>2</b>	<b>4</b>		<b>Nathan ASPINALL</b>
Satz 1		3	2		Satz 1
Satz 2		2	3		Satz 2
Satz 3		2	3		Satz 3
Satz 4		3	2		Satz 4
Satz 5		2	3		Satz 5
Satz 6		1	3		Satz 6
Legs Gesamt		<b>13</b>	<b>16</b>		Legs Gesamt
97,42		3-Dart-Average			97,97
13/41 - 32%		Checkout-Quote			16/40 - 40%
128		Höchstes Finish			109
1		Anzahl High Finishes			2
6		180			11
28		140+			17
32		100+			41
66		Gesamt 100-180			69



## Achtelfinale - Spiel 2/8

<b>Michael van GERWEN</b> 	<b>4</b>	<b>0</b>		<b>Stephen BUNTING</b>
Satz 1	3	2		Satz 1
Satz 2	3	0		Satz 2
Satz 3	3	1		Satz 3
Satz 4	3	1		Satz 4
Legs Gesamt	<b>12</b>	<b>4</b>		Legs Gesamt
104,09	3-Dart-Average			84,71
12/25 - 48%	Checkout-Quote			4/12 - 33%
130	Höchstes Finish			138
1	Anzahl High Finishes			1
7	180			1
11	140+			7
19	100+			18
37	Gesamt 100-180			26

### Achtelfinale - Spiel 3/8

<b>Steve BEATON</b>	 <b>2</b>	<b>4</b>	 <b>Darius LABANAUSKAS</b>
Satz 1	2	3	Satz 1
Satz 2	3	2	Satz 2
Satz 3	1	3	Satz 3
Satz 4	3	0	Satz 4
Satz 5	0	3	Satz 5
Satz 6	1	3	Satz 6
Legs Gesamt	<b>10</b>	<b>14</b>	Legs Gesamt
90,44	3-Dart-Average		94,25
10/32 - 31%	Checkout-Quote		14/30 - 47%
86	Höchstes Finish		114
0	Anzahl High Finishes		1
7	180		3
13	140+		12
22	100+		34
42	Gesamt 100-180		49



## Achtelfinale - Spiel 4/8

Kim HUYBRECHTS	 <b>1</b>	<b>4</b>	 Luke HUMPHRIES
Satz 1	3	2	Satz 1
Satz 2	0	3	Satz 2
Satz 3	2	3	Satz 3
Satz 4	1	3	Satz 4
Satz 5	0	3	Satz 5
Legs Gesamt	<b>6</b>	<b>14</b>	Legs Gesamt
89,11	3-Dart-Average		95,11
6/25 - 24%	Checkout-Quote		14/36 - 39%
110	Höchstes Finish		146
1	Anzahl High Finishes		1
1	180		10
11	140+		11
26	100+		26
38	Gesamt 100-180		47

## Achtelfinale - Spiel 5/8



<b>Dimitri van den BERGH</b>	<b>4</b>	<b>3</b>	<b>Adrian LEWIS</b>
Satz 1	1	3	Satz 1
Satz 2	1	3	Satz 2
Satz 3	3	1	Satz 3
Satz 4	2	3	Satz 4
Satz 5	3	1	Satz 5
Satz 6	3	1	Satz 6
Satz 7	3	1	Satz 7
<b>Legs Gesamt</b>	<b>16</b>	<b>13</b>	<b>Legs Gesamt</b>
96,06	3-Dart-Average		93,70
16/36 - 44%	Checkout-Quote		13/26 - 50%
104	Höchstes Finish		136
1	Anzahl High Finishes		3
6	180		5
20	140+		19
36	100+		34
62	Gesamt 100-180		58

## Achtelfinale - Spiel 6/8



<b>Peter WRIGHT</b>	 <b>4</b>	<b>3</b>	 <b>Jeffrey de ZWAAN</b>
Satz 1	3	2	Satz 1
Satz 2	3	1	Satz 2
Satz 3	3	0	Satz 3
Satz 4	2	3	Satz 4
Satz 5	1	3	Satz 5
Satz 6	2	3	Satz 6
Satz 7	5	3	Satz 7
<b>Legs Gesamt</b>	<b>19</b>	<b>15</b>	<b>Legs Gesamt</b>
96,39	3-Dart-Average		94,80
19/37 - 51%	Checkout-Quote		15/31 - 48%
149	Höchstes Finish		98
4	Anzahl High Finishes		0
12	180		4
22	140+		24
38	100+		43
72	Gesamt 100-180		71



## Achtelfinale - Spiel 7/8

<b>Glen DURRANT</b>	 <b>4</b>	<b>3</b>	 <b>Chris DOBEY</b>
Satz 1	1	3	Satz 1
Satz 2	3	0	Satz 2
Satz 3	3	2	Satz 3
Satz 4	3	2	Satz 4
Satz 5	1	3	Satz 5
Satz 6	1	3	Satz 6
Satz 7	3	0	Satz 7
<b>Legs Gesamt</b>	<b>15</b>	<b>13</b>	<b>Legs Gesamt</b>
94,16	3-Dart-Average		94,01
15/38 - 39%	Checkout-Quote		13/33 - 39%
146	Höchstes Finish		110
2	Anzahl High Finishes		1
4	180		8
21	140+		16
25	100+		30
50	Gesamt 100-180		54

## Achtelfinale - Spiel 8/8

<b>Gerwyn PRICE</b>	 <b>4</b>	<b>2</b>	 <b>Simon WHITLOCK</b>
Satz 1	3	2	Satz 1
Satz 2	3	1	Satz 2
Satz 3	0	3	Satz 3
Satz 4	3	1	Satz 4
Satz 5	0	3	Satz 5
Satz 6	3	0	Satz 6
Legs Gesamt	<b>12</b>	<b>10</b>	Legs Gesamt
92,47	3-Dart-Average		90,85
12/32 - 38%	Checkout-Quote		10/32 - 31%
112	Höchstes Finish		98
2	Anzahl High Finishes		0
3	180	5	
20	140+		15
22	100+		24
45	Gesamt 100-180		44