




















































P	3-Dart-Average			Checkout-Quote			Höchstes Finish		
1	Gary ANDERSON		103,03	Luke HUMPHRIES		57%	Luke HUMPHRIES		170
2	Michael SMITH		103,00	Ryan JOYCE		57%	Dave CHISNALL		140
3	Michael van GERWEN		101,12	Gary ANDERSON		56%	Nathan ASPINALL		132
4	Nathan ASPINALL		99,72	Michael van GERWEN		50%	Gary ANDERSON		130
5	Dave CHISNALL		96,54	Nathan ASPINALL		41%	Ryan JOYCE		126
6	Luke HUMPHRIES		94,18	Dave CHISNALL		41%	Michael van GERWEN		121
7	Brandan DOLAN		93,87	Brandan DOLAN		38%	Michael SMITH		117
8	Ryan JOYCE		88,35	Michael SMITH		33%	Brandan DOLAN		81

P	Anzahl High Finishes			Anzahl 180er			Gesamt 100-180		
1	Dave CHISNALL		3	Gary ANDERSON		12	Gary ANDERSON		73
2	Gary ANDERSON		2	Michael SMITH		8	Dave CHISNALL		61
3	Nathan ASPINALL		2	Dave CHISNALL		8	Nathan ASPINALL		57
4	Michael van GERWEN		2	Brandan DOLAN		6	Michael SMITH		57
5	Luke HUMPHRIES		2	Nathan ASPINALL		5	Michael van GERWEN		54
6	Ryan JOYCE		2	Michael van GERWEN		5	Brandan DOLAN		53
7	Michael SMITH		1	Luke HUMPHRIES		4	Luke HUMPHRIES		49
8	Brandan DOLAN		0	Ryan JOYCE		1	Ryan JOYCE		46



Viertelfinale - Spiel 1/4

Nathan ASPINALL		5	1		Brendan DOLAN
Satz 1		3	0		Satz 1
Satz 2		3	2		Satz 2
Satz 3		3	1		Satz 3
Satz 4		3	1		Satz 4
Satz 5		0	3		Satz 5
Satz 6		3	1		Satz 6
Legs Gesamt		15	8		Legs Gesamt
99,72		3-Dart-Average			93,87
15/37 - 41%		Checkout-Quote			8/21 - 38%
132		Höchstes Finish			81
2		Anzahl High Finishes			0
5		180			6
18		140+			14
34		100+			33
57		Gesamt 100-180			53



Viertelfinale - Spiel 2/4

Dave CHISNALL	 2	5	 Gary ANDERSON
Satz 1	0	3	Satz 1
Satz 2	1	3	Satz 2
Satz 3	2	3	Satz 3
Satz 4	3	2	Satz 4
Satz 5	1	3	Satz 5
Satz 6	3	2	Satz 6
Satz 7	2	3	Satz 7
Legs Gesamt	12	19	Legs Gesamt
96,54	3-Dart-Average		103,03
12/29 - 41%	Checkout-Quote		19/34 - 56%
140	Höchstes Finish		130
3	Anzahl High Finishes		2
8	180		12
16	140+		24
37	100+		37
61	Gesamt 100-180		73

Viertelfinale - Spiel 3/4

Luke HUMPHRIES		1	5		Michael SMITH
Satz 1		1	3		Satz 1
Satz 2		0	3		Satz 2
Satz 3		3	0		Satz 3
Satz 4		1	3		Satz 4
Satz 5		2	3		Satz 5
Satz 6		1	3		Satz 6
Legs Gesamt		8	15		Legs Gesamt
94,18		3-Dart-Average			103,00
8/14 - 57%		Checkout-Quote			15/46 - 33%
170		Höchstes Finish			117
2		Anzahl High Finishes			1
4		180			8
20		140+			24
25		100+			25
49		Gesamt 100-180			57

Viertelfinale - Spiel 4/4

Michael van GERWEN	 5	1	 Ryan JOYCE
Satz 1	3	0	Satz 1
Satz 2	3	1	Satz 2
Satz 3	2	3	Satz 3
Satz 4	3	2	Satz 4
Satz 5	3	1	Satz 5
Satz 6	3	1	Satz 6
Legs Gesamt	17	8	Legs Gesamt
101,12	3-Dart-Average		88,35
17/34 - 50%	Checkout-Quote		8/14 - 57%
121	Höchstes Finish		126
2	Anzahl High Finishes		2
5	180		1
22	140+		5
27	100+		40
54	Gesamt 100-180		46