















PDC Darts-WM 2019

Spielrundenstatistiken Halbfinale

P	3-Dart-Average			Checkout-Quote			Höchstes Finish		
1	Michael SMITH		105,22	Michael SMITH		51%	Michael SMITH		136
2	Michael van GERWEN		104,76	Michael van GERWEN		50%	Gary ANDERSON		127
3	Nathan ASPINALL		100,53	Nathan ASPINALL		48%	Michael van GERWEN		90
4	Gary ANDERSON		97,98	Gary ANDERSON		24%	Nathan ASPINALL		76



P	High Finishes			Anzahl 180er			Gesamt 100-180		
1	Michael SMITH		5	Michael SMITH		17	Michael SMITH		92
2	Gary ANDERSON		3	Nathan ASPINALL		13	Nathan ASPINALL		75
3	Michael van GERWEN		0	Michael van GERWEN		11	Michael van GERWEN		62
4	Nathan ASPINALL		0	Gary ANDERSON		11	Gary ANDERSON		54
			8			52			283

Halbfinale - Spiel 1/2

Michael SMITH		6	3		Nathan ASPINALL
Satz 1		3	0		Satz 1
Satz 2		3	0		Satz 2
Satz 3		2	3		Satz 3
Satz 4		1	3		Satz 4
Satz 5		3	2		Satz 5
Satz 6		2	3		Satz 6
Satz 7		3	1		Satz 7
Satz 8		3	1		Satz 8
Satz 9		3	0		Satz 9
Legs Gesamt		23	13		Legs Gesamt
105,22		3-Dart-Average			100,53
23/45 - 51%		Checkout-Quote			13/27 - 48%
136		Höchstes Finish			76
5		Anzahl High Finishes			0
17		180			13
24		140+			25

51	100+	37
92	Gesamt 100-180	75

Halbfinale - Spiel 2/2

Michael van GERWEN 	6	1	 Gary ANDERSON
Satz 1	3	2	Satz 1
Satz 2	3	0	Satz 2
Satz 3	3	0	Satz 3
Satz 4	3	1	Satz 4
Satz 5	3	0	Satz 5
Satz 6	2	3	Satz 6
Satz 7	3	1	Satz 7
Legs Gesamt	20	7	Legs Gesamt
104,76	3-Dart-Average		97,98
20/40 - 50%	Checkout-Quote		7/29 - 24%
90	Höchstes Finish		127
0	Anzahl High Finishes		3
11	180		11
20	140+		13
31	100+		30
62	Gesamt 100-180		54