
























































































## PDC Darts-WM 2019

### Spielrundenstatistiken Achtelfinale

P	3-Dart-Average		Checkout-Quote			Höchstes Finish		
1	Michael van GERWEN	 108,08	Michael SMITH	 48%	Brendan DOLAN	 148		
2	Adrian LEWIS	 101,16	Michael van GERWEN	 44%	Chris DOBEY	 148		
3	Chris DOBEY	 100,83	Gary ANDERSON	 43%	Ryan JOYCE	 138		
4	Michael SMITH	 99,72	Adrian LEWIS	 43%	Michael SMITH	 130		
5	Luke HUMPHRIES	 99,71	Chris DOBEY	 42%	Michael van GERWEN	 127		
6	Gary ANDERSON	 98,75	Luke HUMPHRIES	 40%	James WADE	 126		
7	Dave CHISNALL	 98,50	Devon PETERSEN	 40%	Gary ANDERSON	 123		
8	Rob CROSS	 97,38	Ryan SEARLE	 40%	Jamie LEWIS	 118		
9	Ryan SEARLE	 96,22	Rob CROSS	 39%	Rob CROSS	 116		
10	Nathan ASPINALL	 95,76	Nathan ASPINALL	 38%	Luke HUMPHRIES	 115		
11	Jamie LEWIS	 93,75	James WADE	 36%	Devon PETERSEN	 115		
12	James WADE	 90,77	Dave CHISNALL	 34%	Adrian LEWIS	 110		
13	Devon PETERSEN	 90,75	Brendan DOLAN	 33%	Ryan SEARLE	 104		
14	Brendan DOLAN	 89,77	Benito van de PAS	 32%	Dave CHISNALL	 90		
15	Ryan JOYCE	 87,69	Ryan JOYCE	 30%	Nathan ASPINALL	 88		
16	Benito van de PAS	 86,67	Jamie LEWIS	 29%	Benito van de PAS	 88		



P	Anzahl High Finishes			Anzahl 180er			Gesamt 100-180		
1	Ryan JOYCE		3	Chris DOBEY		15	Chris DOBEY		73
2	Michael SMITH		3	Gary ANDERSON		13	Gary ANDERSON		69
3	Rob CROSS		3	Michael SMITH		10	James WADE		68
4	Brendan DOLAN		2	Adrian LEWIS		10	Nathan ASPINALL		64
5	Michael van GERWEN		2	Dave CHISNALL		8	Devon PETERSEN		64
6	Luke HUMPHRIES		2	Luke HUMPHRIES		7	Michael van GERWEN		60
7	Chris DOBEY		2	Devon PETERSEN		7	Ryan JOYCE		56
8	Adrian LEWIS		2	Nathan ASPINALL		6	Luke HUMPHRIES		55
9	Jamie LEWIS		2	Michael van GERWEN		6	Brendan DOLAN		49
10	Devon PETERSEN		2	James WADE		6	Rob CROSS		49
11	James WADE		2	Rob CROSS		5	Adrian LEWIS		49
12	Gary ANDERSON		1	Jamie LEWIS		5	Michael SMITH		48
13	Ryan SEARLE		1	Brendan DOLAN		4	Ryan SEARLE		47
14	Nathan ASPINALL		0	Ryan SEARLE		4	Dave CHISNALL		46
15	Dave CHISNALL		0	Ryan JOYCE		3	Jamie LEWIS		41
16	Benito van de PAS		0	Benito van de PAS		2	Benito van de PAS		33

27

111

871



## Achtelfinale - Spiel 1/8

<b>Gary ANDERSON</b> 	<b>4</b>	<b>3</b> 	<b>Chris DOBEY</b>
Satz 1	2	3	Satz 1
Satz 2	1	3	Satz 2
Satz 3	3	0	Satz 3
Satz 4	3	2	Satz 4
Satz 5	2	3	Satz 5
Satz 6	3	2	Satz 6
Satz 7	4	2	Satz 7
<b>Legs Gesamt</b>	<b>18</b>	<b>15</b>	<b>Legs Gesamt</b>
98,75	3-Dart-Average		100,83
18/42 - 43%	Checkout-Quote		15/36 - 42%
123	Höchstes Finish		148
1	Anzahl High Finishes		2
13	180		15
19	140+		27
37	100+		31
69	Gesamt 100-180		73

### Achtelfinale - Spiel 2/8



<b>Michael van GERWEN</b> 	<b>4</b>	<b>1</b>		<b>Adrian LEWIS</b>
Satz 1	3	1		Satz 1
Satz 2	3	2		Satz 2
Satz 3	2	3		Satz 3
Satz 4	3	2		Satz 4
Satz 5	3	2		Satz 5
<b>Legs Gesamt</b>	<b>14</b>	<b>10</b>		<b>Legs Gesamt</b>
108,08	3-Dart-Average			101,16
14/32 - 44%	Checkout-Quote			10/23 - 43%
127	Höchstes Finish			110
2	Anzahl High Finishes			2
6	180			10
21	140+			15
33	100+			24
60	Gesamt 100-180			49

### Achtelfinale - Spiel 3/8

<b>Nathan ASPINALL</b> 	<b>4</b>	<b>3</b>		<b>Devon PETERSEN</b>
Satz 1	1	3		Satz 1
Satz 2	0	3		Satz 2
Satz 3	3	2		Satz 3



Satz 4	3	1	Satz 4
Satz 5	3	2	Satz 5
Satz 6	1	3	Satz 6
Satz 7	4	2	Satz 7
Legs Gesamt	<b>15</b>	<b>16</b>	Legs Gesamt
95,76	3-Dart-Average		90,75
15/39 - 38%	Checkout-Quote	16/40 - 40%	
88	Höchstes Finish		115
0	Anzahl High Finishes		2
6	180		7
22	140+		18
36	100+		39
64	Gesamt 100-180		64

### Achtelfinale - Spiel 4/8

<b>Benito van de PAS</b>		<b>1</b>	<b>4</b>		<b>Brendan DOLAN</b>
Satz 1		1	3		Satz 1
Satz 2		1	3		Satz 2
Satz 3		0	3		Satz 3
Satz 4		3	2		Satz 4
Satz 5		2	3		Satz 5
Legs Gesamt		<b>7</b>	<b>14</b>		Legs Gesamt
86,67	3-Dart-Average				89,77



7/22 - 32%	Checkout-Quote	14/42 - 33%
88	Höchstes Finish	148
0	Anzahl High Finishes	2
2	180	4
11	140+	15
20	100+	30
33	Gesamt 100-180	49

### Achtelfinale - Spiel 5/8



<b>Ryan JOYCE</b>		<b>4</b>	<b>3</b>		<b>James WADE</b>
Satz 1		3	1		Satz 1
Satz 2		2	3		Satz 2
Satz 3		1	3		Satz 3
Satz 4		3	0		Satz 4
Satz 5		0	3		Satz 5
Satz 6		3	2		Satz 6
Satz 7		3	1		Satz 7
<b>Legs Gesamt</b>		<b>15</b>	<b>13</b>		<b>Legs Gesamt</b>
87,69		3-Dart-Average			90,77
15/50 - 30%		Checkout-Quote			13/36 - 36%
138		Höchstes Finish			126
3		Anzahl High Finishes			2
3		180			6

17	140+	20
36	100+	42
56	Gesamt 100-180	68

### Achtelfinale - Spiel 6/8



<b>Ryan SEARLE</b>		<b>1</b>	<b>4</b>		<b>Michael SMITH</b>
Satz 1		1	3		Satz 1
Satz 2		2	3		Satz 2
Satz 3		0	3		Satz 3
Satz 4		3	2		Satz 4
Satz 5		2	3		Satz 5
<b>Legs Gesamt</b>		<b>8</b>	<b>14</b>		<b>Legs Gesamt</b>
96,22		3-Dart-Average			99,72
8/20 - 40%		Checkout-Quote			14/29 - 48%
104		Höchstes Finish			130
1		Anzahl High Finishes			3
4		180			10
17		140+			17
26		100+			21
47		Gesamt 100-180			48

## Achtelfinale - Spiel 7/8

<b>Jamie LEWIS</b>	 <b>0</b>	<b>4</b>	 <b>Dave CHISNALL</b>
Satz 1	2	3	Satz 1
Satz 2	1	3	Satz 2
Satz 3	2	3	Satz 3
Satz 4	1	3	Satz 4
Legs Gesamt	<b>6</b>	<b>12</b>	Legs Gesamt
93,75	3-Dart-Average		98,50
6/21 - 29%	Checkout-Quote		12/35 - 34%
118	Höchstes Finish		90
2	Anzahl High Finishes		0
5	180		8
11	140+		13
25	100+		25
41	Gesamt 100-180		46



## Achtelfinale - Spiel 8/8

<b>Rob CROSS</b>	 <b>2</b>	<b>4</b>	 <b>Luke HUMPHRIES</b>
Satz 1	3	0	Satz 1
Satz 2	3	2	Satz 2
Satz 3	1	3	Satz 3
Satz 4	1	3	Satz 4
Satz 5	1	3	Satz 5
Satz 6	2	3	Satz 6
Legs Gesamt	<b>11</b>	<b>14</b>	Legs Gesamt
97,38	3-Dart-Average		99,71
11/28 - 39%	Checkout-Quote		14/35 - 40%
116	Höchstes Finish		115
3	Anzahl High Finishes		2
5	180		7
19	140+		21
25	100+		27
49	Gesamt 100-180		55