



















































P	3-Dart-Average			Checkout-Quote			Höchstes Finish		
1	Michael van GERWEN		102,91	Gary ANDERSON		52%	Dimitri van den BERGH		134
2	Phil TAYLOR		102,02	Michael van GERWEN		50%	Phil TAYLOR		126
3	Jamie LEWIS		101,26	Phil TAYLOR		50%	R. van BARNEVELD		121
4	R. van BARNEVELD		98,76	Jamie LEWIS		42%	Gary ANDERSON		115
5	Gary ANDERSON		98,68	R. van BARNEVELD		40%	Michael van GERWEN		108
6	Dimitri van den BERGH		98,60	Rob CROSS		38%	Rob CROSS		89
7	Rob CROSS		97,13	Dimitri van den BERGH		35%	Darren WEBSTER		81
8	Darren WEBSTER		91,85	Darren WEBSTER		33%	Jamie LEWIS		71

P	Anzahl High Finishes			Anzahl 180er			Gesamt 100-180		
1	Phil TAYLOR		3	Jamie LEWIS		14	R. van BARNEVELD		103
2	Gary ANDERSON		3	Dimitri van den BERGH		13	Dimitri van den BERGH		80
3	R. van BARNEVELD		3	Michael van GERWEN		12	Michael van GERWEN		79
4	Michael van GERWEN		1	Phil TAYLOR		12	Phil TAYLOR		78
5	Dimitri van den BERGH		1	Rob CROSS		11	Rob CROSS		69
6	Rob CROSS		0	Gary ANDERSON		8	Gary ANDERSON		66
7	Jamie LEWIS		0	R. van BARNEVELD		6	Jamie LEWIS		45
8	Darren WEBSTER		0	Darren WEBSTER		4	Darren WEBSTER		41

Viertelfinale - Spiel 1/4

Jamie LEWIS		5	0		Darren WEBSTER
Satz 1		3	1		Satz 1
Satz 2		3	0		Satz 2
Satz 3		3	1		Satz 3
Satz 4		3	1		Satz 4
Satz 5		3	2		Satz 5
Legs Gesamt		15	5		Legs Gesamt
101,26		3-Dart-Average			91,85
15/36 - 42%		Checkout-Quote			5/15 - 33%
71		Höchstes Finish			81
0		Anzahl High Finishes			0
14		180			4
16		140+			13
15		100+			24
45		Gesamt 100-180			41



Viertelfinale - Spiel 2/4

Dimitri van den BERGH	4	5	Rob CROSS
Satz 1	0	3	Satz 1
Satz 2	2	3	Satz 2
Satz 3	3	2	Satz 3
Satz 4	2	3	Satz 4
Satz 5	0	3	Satz 5
Satz 6	3	0	Satz 6
Satz 7	3	1	Satz 7
Satz 8	3	1	Satz 8
Satz 9	1	3	Satz 9
Legs Gesamt	17	19	Legs Gesamt
98,60	3-Dart-Average		97,13
17/49 - 35%	Checkout-Quote		19/50 - 38%
134	Höchstes Finish		89
1	Anzahl High Finishes		0
13	180		11
24	140+		24
43	100+		34
80	Gesamt 100-180		69

Viertelfinale - Spiel 3/4

Michael van GERWEN	5	4	Raymond v. BARNEVELD
Satz 1	3	2	Satz 1
Satz 2	1	3	Satz 2
Satz 3	3	2	Satz 3
Satz 4	3	1	Satz 4
Satz 5	2	3	Satz 5
Satz 6	1	3	Satz 6
Satz 7	3	1	Satz 7
Satz 8	2	3	Satz 8
Satz 9	3	1	Satz 9
Legs Gesamt	21	19	Legs Gesamt
102,91	3-Dart-Average		98,76
21/42 - 50%	Checkout-Quote		19/47 - 40%
108	Höchstes Finish		121
1	Anzahl High Finishes		3
12	180		6
27	140+		37
40	100+		60
79	Gesamt 100-180		103

Viertelfinale - Spiel 4/4

Gary ANDERSON		3	5		Phil TAYLOR
Satz 1		1	3		Satz 1
Satz 2		3	2		Satz 2
Satz 3		0	3		Satz 3
Satz 4		2	3		Satz 4
Satz 5		0	3		Satz 5
Satz 6		3	1		Satz 6
Satz 7		3	2		Satz 7
Satz 8		2	3		Satz 8
Legs Gesamt		14	20		Legs Gesamt
98,68		3-Dart-Average			102,02
14/27 - 52%		Checkout-Quote			20/40 - 50%
115		Höchstes Finish			126
3		Anzahl High Finishes			3
8		180			12
22		140+			16
36		100+			50
66		Gesamt 100-180			78