

































































































PDC Darts-WM 2018

Spielrundenstatistiken Achtelfinale

P	3-Dart-Average		Checkout-Quote			Höchstes Finish		
1	Phil TAYLOR	 101,34	Phil TAYLOR	 63%	Michael van GERWEN	 170		
2	R. van BARNEVELD	 101,04	Rob CROSS	 59%	Jamie LEWIS	 170		
3	Michael van GERWEN	 100,06	Vincent van der VOORT	 56%	Steve WEST	 170		
4	Rob CROSS	 99,77	Darren WEBSTER	 52%	R. van BARNEVELD	 161		
5	Gerwyn PRICE	 97,06	R. van BARNEVELD	 48%	Vincent van der VOORT	 156		
6	Dimitri van den BERGH	 96,60	John HENDERSON	 47%	Darren WEBSTER	 148		
7	Keegan BROWN	 96,56	Keegan BROWN	 45%	John HENDERSON	 136		
8	Jamie LEWIS	 96,25	Jamie LEWIS	 44%	Keegan BROWN	 124		
9	Gary ANDERSON	 95,26	Dimitri van den BERGH	 41%	Phil TAYLOR	 122		
10	Darren WEBSTER	 94,54	Steve WEST	 39%	Dimitri van den BERGH	 120		
11	Mensur SULJOVIC	 94,35	James RICHARDSON	 38%	Gary ANDERSON	 104		
12	Vincent van der VOORT	 93,09	Gerwyn PRICE	 37%	Rob CROSS	 102		
13	John HENDERSON	 92,81	Antonio ALCINAS	 36%	Gerwyn PRICE	 102		
14	Steve WEST	 92,60	Gary ANDERSON	 34%	James RICHARDSON	 78		
15	James RICHARDSON	 89,02	Michael van GERWEN	 33%	Mensur SULJOVIC	 78		
16	Antonio ALCINAS	 88,25	Mensur SULJOVIC	 26%	Antonio ALCINAS	 77		



P	Anzahl High Finishes			Anzahl 180er			Gesamt 100-180		
1	John HENDERSON		4	Michael van GERWEN		12	Gary ANDERSON		63
2	Phil TAYLOR		3	Gerwyn PRICE		9	Gerwyn PRICE		61
3	R. van BARNEVELD		2	Gary ANDERSON		7	Steve WEST		59
4	Dimitri van den BERGH		2	Rob CROSS		7	Michael van GERWEN		55
5	Jamie LEWIS		2	Steve WEST		7	Jamie LEWIS		51
6	Gary ANDERSON		1	Dimitri van den BERGH		6	R. van BARNEVELD		50
7	Rob CROSS		1	James RICHARDSON		6	James RICHARDSON		48
8	Michael van GERWEN		1	R. van BARNEVELD		5	Rob CROSS		47
9	Darren WEBSTER		1	Jamie LEWIS		5	Dimitri van den BERGH		41
10	Keegan BROWN		1	Phil TAYLOR		4	John HENDERSON		41
11	Gerwyn PRICE		1	John HENDERSON		4	Phil TAYLOR		39
12	Vincent van der VOORT		1	Darren WEBSTER		3	Mensur SULJOVIC		39
13	Steve WEST		1	Keegan BROWN		3	Vincent van der VOORT		36
14	Antonio ALCINAS		0	Mensur SULJOVIC		3	Darren WEBSTER		35
15	James RICHARDSON		0	Antonio ALCINAS		2	Keegan BROWN		31
16	Mensur SULJOVIC		0	Vincent van der VOORT		2	Antonio ALCINAS		30

21



85

726



Achtelfinale - Spiel 1/8

Vincent van der VOORT 	1	4		Raymond v. BARNEVELD
Satz 1	1	3		Satz 1
Satz 2	3	2		Satz 2
Satz 3	1	3		Satz 3
Satz 4	0	3		Satz 4
Satz 5	0	3		Satz 5
Legs Gesamt	5	14		Legs Gesamt
93,09	3-Dart-Average			101,04
5/9 - 56%	Checkout-Quote			14/29 - 48%
156	Höchstes Finish			161
1	Anzahl High Finishes			2
2	180			5
11	140+			14
23	100+			31
36	Gesamt 100-180			50

Achtelfinale - Spiel 2/8



Michael van GERWEN 	4	2		Gerwyn PRICE
Satz 1	3	2		Satz 1
Satz 2	3	2		Satz 2
Satz 3	1	3		Satz 3
Satz 4	0	3		Satz 4
Satz 5	3	2		Satz 5
Satz 6	3	1		Satz 6
Legs Gesamt	13	13		Legs Gesamt
100,06	3-Dart-Average			97,06
13/39 - 33%	Checkout-Quote			13/35 - 37%
170	Höchstes Finish			102
1	Anzahl High Finishes			1
12	180			9
16	140+			20
27	100+			32
55	Gesamt 100-180			61

Achtelfinale - Spiel 3/8

Antonio ALCINAS 	0	4		Darren WEBSTER
Satz 1	1	3		Satz 1
Satz 2	1	3		Satz 2
Satz 3	2	3		Satz 3



Satz 4	0	3	Satz 4
Legs Gesamt	4	12	Legs Gesamt
88,25	3-Dart-Average		94,54
4/11 - 36%	Checkout-Quote		12/23 - 52%
77	Höchstes Finish		148
0	Anzahl High Finishes		1
2	180		3
10	140+		11
18	100+		21
30	Gesamt 100-180		35

Achtelfinale - Spiel 4/8



Mensur SULJOVIC 	0	4	 Dimitri van den BERGH
Satz 1	1	3	Satz 1
Satz 2	1	3	Satz 2
Satz 3	2	3	Satz 3
Satz 4	1	3	Satz 4
Legs Gesamt	5	12	Legs Gesamt
94,35	3-Dart-Average		96,60
5/19 - 26%	Checkout-Quote		12/29 - 41%
78	Höchstes Finish		120
0	Anzahl High Finishes		2
3	180		6

17	140+	15
19	100+	20
39	Gesamt 100-180	41



Achtelfinale - Spiel 5/8

John HENDERSON	 1	4	 Rob CROSS
Satz 1	1	3	Satz 1
Satz 2	2	3	Satz 2
Satz 3	3	1	Satz 3
Satz 4	1	3	Satz 4
Satz 5	0	3	Satz 5
Legs Gesamt	7	13	Legs Gesamt
92,81	3-Dart-Average		99,77
7/15 - 47%	Checkout-Quote		13/22 - 59%
136	Höchstes Finish		102
4	Anzahl High Finishes		1
4	180		7
16	140+		9
21	100+		31
41	Gesamt 100-180		47



Achtelfinale - Spiel 6/8

Jamie LEWIS	 4	1	 James RICHARDSON
Satz 1	2	3	Satz 1
Satz 2	3	2	Satz 2
Satz 3	3	0	Satz 3
Satz 4	3	2	Satz 4
Satz 5	3	1	Satz 5
Legs Gesamt	14	8	Legs Gesamt
96,25	3-Dart-Average		89,02
14/32 - 44%	Checkout-Quote		8/21 - 38%
170	Höchstes Finish		78
2	Anzahl High Finishes		0
5	180	6	
21	140+	8	
25	100+	34	
51	Gesamt 100-180		48

Achtelfinale - Spiel 7/8

Phil TAYLOR		4	0		Keegan BROWN
Satz 1		3	1		Satz 1
Satz 2		3	0		Satz 2
Satz 3		3	2		Satz 3
Satz 4		3	2		Satz 4
Legs Gesamt		12	5		Legs Gesamt
101,34		3-Dart-Average			96,56
12/19 - 63%		Checkout-Quote			5/11 - 45%
122		Höchstes Finish			124
3		Anzahl High Finishes			1
4		180			3
7		140+			8
28		100+			20
39		Gesamt 100-180			31

Achtelfinale - Spiel 8/8

Gary ANDERSON	 4	2	 Steve WEST
Satz 1	3	2	Satz 1
Satz 2	1	3	Satz 2
Satz 3	3	1	Satz 3
Satz 4	3	2	Satz 4
Satz 5	2	3	Satz 5
Satz 6	3	2	Satz 6
Legs Gesamt	15	13	Legs Gesamt
95,26	3-Dart-Average		92,60
15/44 - 34%	Checkout-Quote		13/33 - 39%
104	Höchstes Finish		170
1	Anzahl High Finishes		1
7	180		7
18	140+		17
38	100+		35
63	Gesamt 100-180		59