



















































P	3-Dart-Average			Checkout-Quote			Höchstes Finish		
1	Gary ANDERSON		105,90	James WADE		54%	Michael van GERWEN		170
2	Peter WRIGHT		104,79	Peter WRIGHT		48%	R. van BARNEVELD		167
3	Dave CHISNALL		104,63	Dave CHISNALL		45%	James WADE		155
4	Michael van GERWEN		103,08	Gary ANDERSON		44%	Peter WRIGHT		134
5	James WADE		99,13	Michael van GERWEN		41%	Dave CHISNALL		130
6	Daryl GURNEY		98,52	Phil TAYLOR		37%	Gary ANDERSON		124
7	R. van BARNEVELD		96,31	R. van BARNEVELD		33%	Phil TAYLOR		123
8	Phil TAYLOR		95,65	Daryl GURNEY		31%	Daryl GURNEY		108

P	Gewonnene Legs			Anzahl 180er			Gesamt 100-180		
1	Peter WRIGHT		20	Dave CHISNALL		21	Peter WRIGHT		96
2	Gary ANDERSON		18	Gary ANDERSON		12	Gary ANDERSON		92
3	R. van BARNEVELD		18	James WADE		12	James WADE		89
4	Michael van GERWEN		17	Peter WRIGHT		10	Phil TAYLOR		78
5	Dave CHISNALL		17	Daryl GURNEY		8	R. van BARNEVELD		77
6	Phil TAYLOR		16	Michael van GERWEN		7	Dave CHISNALL		73
7	James WADE		14	Phil TAYLOR		7	Michael van GERWEN		60
8	Daryl GURNEY		8	R. van BARNEVELD		6	Daryl GURNEY		55

## Viertelfinale - Spiel 1/4



<b>James WADE</b>  <b>3</b>	<b>5</b>  <b>Peter WRIGHT</b>
Satz 1	Satz 1
Satz 2	Satz 2
Satz 3	Satz 3
Satz 4	Satz 4
Satz 5	Satz 5
Satz 6	Satz 6
Satz 7	Satz 7
Satz 8	Satz 8
<b>Legs Gesamt</b>	<b>Legs Gesamt</b>
99,13	104,79
14/26 - 54%	20/42 - 48%
155	134
2	4
12	10
0	2
23	25
54	59

89

Gesamt 100-180

96



## Viertelfinale - Spiel 2/4

<b>Gary ANDERSON</b> 	<b>5</b>	<b>3</b> 	<b>Dave CHISNALL</b>
Satz 1	3	2	Satz 1
Satz 2	3	2	Satz 2
Satz 3	2	3	Satz 3
Satz 4	0	3	Satz 4
Satz 5	3	0	Satz 5
Satz 6	1	3	Satz 6
Satz 7	3	2	Satz 7
Satz 8	3	2	Satz 8
<b>Legs Gesamt</b>	<b>18</b>	<b>17</b>	<b>Legs Gesamt</b>
105,90	3-Dart-Average		104,63
18/41 - 44%	Checkout-Quote		17/38 - 45%
124	Höchstes Finish		130
3	Anzahl High Finishes		2
12	180		21
1	170+		2
30	140+		18
49	100+		32
92	Gesamt 100-180		73

### Viertelfinale - Spiel 3/4

<b>Michael van GERWEN</b>  <b>5</b>	<b>1</b>  <b>Daryl GURNEY</b>		
Satz 1	3	0	Satz 1
Satz 2	2	3	Satz 2
Satz 3	3	0	Satz 3
Satz 4	3	2	Satz 4
Satz 5	3	1	Satz 5
Satz 6	3	2	Satz 6
<b>Legs Gesamt</b>	<b>17</b>	<b>8</b>	<b>Legs Gesamt</b>
103,08	3-Dart-Average		98,52
17/41 - 41%	Checkout-Quote		8/26 - 31%
170	Höchstes Finish		108
3	Anzahl High Finishes		1
7	180	8	
4	170+	1	
13	140+	15	
36	100+	31	
60	Gesamt 100-180		55

### Viertelfinale - Spiel 4/4

<b>Raymond v. BARNEVELD</b>  <b>5</b>	<b>3</b>  <b>Phil TAYLOR</b>		
Satz 1	3	1	Satz 1

Satz 2	1	3	Satz 2
Satz 3	3	2	Satz 3
Satz 4	3	2	Satz 4
Satz 5	0	3	Satz 5
Satz 6	2	3	Satz 6
Satz 7	3	0	Satz 7
Satz 8	3	2	Satz 8
<b>Legs Gesamt</b>	<b>18</b>	<b>16</b>	<b>Legs Gesamt</b>
96,31	3-Dart-Average		95,65
18/55 - 33%	Checkout-Quote		16/44 - 37%
167	Höchstes Finish		123
3	Anzahl High Finishes		1
6	180	7	
4	170+	1	
22	140+	19	
45	100+	51	
77	Gesamt 100-180		78