

























































P	3-Dart-Average		Checkout-Quote			Höchstes Finish		
1	Gary ANDERSON	 105,25	Gary ANDERSON	 53%	Michael SMITH	 130		
2	Peter WRIGHT	 103,1	R. van BARNEVELD	 47%	R. van BARNEVELD	 121		
3	Adrian LEWIS	 102,51	Jelle KLAASEN	 47%	Peter WRIGHT	 121		
4	R. van BARNEVELD	 99,44	Alan NORRIS	 44%	Alan NORRIS	 121		
5	Jelle KLAASEN	 99,35	Michael SMITH	 44%	Jelle KLAASEN	 116		
6	Alan NORRIS	 98,33	Adrian LEWIS	 43%	James WADE	 110		
7	Michael SMITH	 97,61	James WADE	 43%	Adrian LEWIS	 98		
8	James WADE	 88,05	Peter WRIGHT	 36%	Gary ANDERSON	 90		

P	Anzahl Breaks		Anzahl 180er		Gesamt 100-180	
1	Jelle KLAASEN	 10	Jelle KLAASEN	 13	R. van BARNEVELD	 93
2	Alan NORRIS	 8	Michael SMITH	 13	Alan NORRIS	 84
3	R. van BARNEVELD	 7	Alan NORRIS	 13	Peter WRIGHT	 81
4	Adrian LEWIS	 6	Peter WRIGHT	 11	Michael SMITH	 70
5	Gary ANDERSON	 6	Gary ANDERSON	 10	Jelle KLAASEN	 69
6	Michael SMITH	 5	R. van BARNEVELD	 8	Adrian LEWIS	 67
7	Peter WRIGHT	 4	Adrian LEWIS	 8	Gary ANDERSON	 57
8	James WADE	 1	James WADE	 2	James WADE	 49

Alan NORRIS 	4	5		Jelle KLAASEN
Satz 1	3	2		Satz 1
Satz 2	2	3		Satz 2
Satz 3	3	0		Satz 3
Satz 4	3	2		Satz 4
Satz 5	1	3		Satz 5
Satz 6	0	3		Satz 6
Satz 7	3	1		Satz 7
Satz 8	2	3		Satz 8
Satz 9	0	3		Satz 9
Legs Gesamt	17	20		Legs Gesamt
98,33	3-Dart-Average			99,35
17/39 - 44%	Checkout-Quote			20/43 - 47%
121	Höchstes Finish			116
8	Anzahl Breaks			10
13	180			13
0	170+			1
27	140+			14
44	100+			41
84	Gesamt 100-180			69

Gary ANDERSON		5	1		James WADE
Satz 1		3	2		Satz 1
Satz 2		3	0		Satz 2
Satz 3		3	0		Satz 3
Satz 4		1	3		Satz 4
Satz 5		3	1		Satz 5
Satz 6		3	0		Satz 6
Legs Gesamt		16	6		Legs Gesamt
105,25	3-Dart-Average				88,05
16/30 - 53%	Checkout-Quote				6/14 - 43%
90	Höchstes Finish				110
6	Anzahl Breaks				1
10	180				2
2	170+				1
14	140+				10
31	100+				36
57	Gesamt 100-180				49

Raymond v. BARNEVELD 	5	4		Michael SMITH
Satz 1	2	3		Satz 1
Satz 2	1	3		Satz 2
Satz 3	0	3		Satz 3
Satz 4	3	0		Satz 4
Satz 5	3	1		Satz 5
Satz 6	3	0		Satz 6
Satz 7	3	1		Satz 7
Satz 8	1	3		Satz 8
Satz 9	4	2		Satz 9
Legs Gesamt	20	16		Legs Gesamt
99,44	3-Dart-Average			97,61
20/43 - 47%	Checkout-Quote			16/36 - 44%
121	Höchstes Finish			130
7	Anzahl Breaks			5
8	180			13
1	170+			2
37	140+			19
47	100+			36
93	Gesamt 100-180			70

Adrian LEWIS  5	2 	Peter WRIGHT
Satz 1	3	1 Satz 1
Satz 2	3	1 Satz 2
Satz 3	3	0 Satz 3
Satz 4	2	3 Satz 4
Satz 5	3	2 Satz 5
Satz 6	1	3 Satz 6
Satz 7	3	2 Satz 7
Legs Gesamt	18	12 Legs Gesamt
102,51	3-Dart-Average	103,1
18/42 - 43%	Checkout-Quote	12/33 - 36%
98	Höchstes Finish	121
6	Anzahl Breaks	4
8	180	11
0	170+	0
20	140+	26
39	100+	44
67	Gesamt 100-180	81