



PDC Champions League of Darts 2017

Spielrundenstatistiken Halbfinale



P	3-Dart-Average			Checkout-Quote			Höchstes Finish		
1	Mensur SULJOVIC		97,91	R. van BARNEVELD		45%	Mensur SULJOVIC		160
2	Gary ANDERSON		96,19	Mensur SULJOVIC		39%	Phil TAYLOR		121
3	R. van BARNEVELD		95,19	Gary ANDERSON		34%	Gary ANDERSON		96
4	Phil TAYLOR		95,04	Phil TAYLOR		26%	R. van BARNEVELD		88

P	Anzahl High Finishes			Anzahl 180er			Gesamt 100-180		
1	Mensur SULJOVIC		2	Gary ANDERSON		7	R. van BARNEVELD		47
2	Phil TAYLOR		2	Mensur SULJOVIC		7	Phil TAYLOR		43
3	Gary ANDERSON		0	R. van BARNEVELD		2	Gary ANDERSON		42
4	R. van BARNEVELD		0	Phil TAYLOR		1	Mensur SULJOVIC		41



PDC Champions League of Darts 2017



Halbfinale - Spiel 1/2

Mensur SULJOVIC 	11	9 	Raymond v. BARNEVELD
Session 1	3	4	Session 1
Session 2	5	2	Session 2
Session 3	3	3	Session 3
97,91	3-Dart-Average		95,19
11/28 - 39%	Checkout-Quote		9/20 - 45%
160	Höchstes Finish		88
2	Anzahl High Finishes		0
7	180		2
1	170+		2
13	140+		16
20	100+		27
41	Gesamt 100-180		47



PDC Champions League of Darts 2017

Halbfinale - Spiel 2/2

Phil TAYLOR 	6	11 	Gary ANDERSON
Session 1	2	5	Session 1
Session 2	3	4	Session 2
Session 3	1	2	Session 3
95,04	3-Dart-Average		96,19
6/23 - 26%	Checkout-Quote		11/32 - 34%
121	Höchstes Finish		96
2	Anzahl High Finishes		0
1	180	7	
2	170+	2	
13	140+	10	
27	100+	23	
43	Gesamt 100-180		42