



















PDC World Cup of Darts 2010 - 2015

2010		
1.	NIEDERLANDE	
2.	WALES	
3.	SPANIEN	
4.	AUSTRALIEN	

2012		
1.	ENGLAND	
2.	AUSTRALIEN	
3.	WALES	
4.	NIEDERLANDE	

2013		
1.	ENGLAND	
2.	BELGIEN	
3.	WALES	
4.	FINNLAND	

2014		
1.	NIEDERLANDE	
2.	ENGLAND	
3.	NORDIRLAND	
4.	AUSTRALIEN	

2015		
1.	ENGLAND	
2.	SCHOTTLAND	
3.	BELGIEN	
4.	NIEDERLANDE	



PDC World Cup of Darts 2010 - 2015











Nationenwertung

P	Name	N	1	2	3	4	HFT
1	ENGLAND		3	1	0	0	4
2	NIEDERLANDE		2	0	0	2	4
3	WALES		0	1	2	0	3
4	BELGIEN		0	1	1	0	2
5	AUSTRALIEN		0	1	0	2	3
6	SCHOTTLAND		0	1	0	0	1
7	SPANIEN		0	0	1	0	1
	NORDIRLAND		0	0	1	0	1
9	FINNLAND		0	0	0	1	1



PDC World Cup of Darts 2010 - 2015

Alle Endspiele

Jahr	Sieger		Finalist		Spiele	
2010	NIEDERLANDE van BARNEVELD / STOMPE		WALES WEBSTER / BATES		4	2
2012	ENGLAND TAYLOR / LEWIS		AUSTRALIEN WHITLOCK / NICHOLSON		4	3
2013	ENGLAND TAYLOR / LEWIS		BELGIEN K. HUYBRECHTS / R. HUYBRECHTS		4	1
2014	NIEDERLANDE van BARNEVELD / van GERWEN		ENGLAND TAYLOR / LEWIS		3	0
2015	ENGLAND TAYLOR / LEWIS		SCHOTTLAND ANDERSON / WRIGHT		3	2