



## PDC UK Open 2016

### Spielrundenstatistiken Halbfinale



P	3-Dart-Average			Checkout-Quote			Höchstes Finish		
1	Michael van GERWEN		107,57	Michael van GERWEN		59%	Michael van GERWEN		151
2	Phil TAYLOR		104,57	Phil TAYLOR		40%	Peter WRIGHT		127
3	Peter WRIGHT		96,68	Peter WRIGHT		36%	Phil TAYLOR		107
4	Jelle KLAASEN		90,44	Jelle KLAASEN		23%	Jelle KLAASEN		40

P	Anzahl Breaks			Anzahl 180er			Gesamt 100-180		
1	Peter WRIGHT		4	Michael van GERWEN		7	Michael van GERWEN		40
2	Michael van GERWEN		3	Peter WRIGHT		5	Peter WRIGHT		38
3	Jelle KLAASEN		2	Jelle KLAASEN		5	Phil TAYLOR		38
4	Phil TAYLOR		1	Phil TAYLOR		4	Jelle KLAASEN		30



# PDC UK Open 2016



Halbfinale - Spiel 1/2

<b>Peter WRIGHT</b> 	<b>10</b>	<b>5</b> 	<b>Jelle KLAASEN</b>
Session 1	4	1	Session 1
Session 2	2	3	Session 2
Session 3	4	1	Session 3
96,68	3-Dart-Average		90,44
10/28 - 36%	Checkout-Quote		5/22 - 23%
127	Höchstes Finish		40
4	Anzahl Breaks		2
5	180		5
14	140+		12
19	100+		13
38	Gesamt 100-180		30



# PDC UK Open 2016

Halbfinale - Spiel 2/2

<b>Michael van GERWEN</b> 	<b>10</b>	<b>6</b> 	<b>Phil TAYLOR</b>
Session 1	1	4	Session 1
Session 2	4	1	Session 2
Session 3	5	1	Session 3
107,57	3-Dart-Average		104,57
10/17 - 59%	Checkout-Quote		6/15 - 40%
151	Höchstes Finish		107
3	Anzahl Breaks		1
7	180		4
12	140+		17
21	100+		17
40	Gesamt 100-180		38