



Nationenwertungen











PDC Pro Tour 2002-2015 (mit European Tour)

P	Land	F	Sieger	Zweiter
1	ENGLAND		247	271
2	NIEDERLANDE		60	35
3	SCHOTTLAND		39	30
4	AUSTRALIEN		15	13
5	KANADA		7	3
6	NORDIRLAND		6	7
7	WALES		4	10
8	BELGIEN		4	7
9	IRLAND		0	3
	SPANIEN		0	3
			382	382









PDC Pro Tour 2002-2015 (ohne European Tour)

P	Land	F	Sieger	Zweiter
1	ENGLAND		234	256
2	NIEDERLANDE		50	31
3	SCHOTTLAND		36	26
4	AUSTRALIEN		14	9
5	NORDIRLAND		6	6
6	KANADA		6	3
7	WALES		4	9
8	BELGIEN		2	6
9	IRLAND		0	3
	SPANIEN		0	3
			352	352

PDC Players Championships 2004-2015

P	Land	F	Sieger	Zweiter
1	ENGLAND		161	182
2	SCHOTTLAND		30	21
3	NIEDERLANDE		30	19
4	AUSTRALIEN		13	8
5	NORDIRLAND		5	3
6	KANADA		5	1
7	WALES		4	5
8	BELGIEN		1	4
9	IRLAND		0	3
	SPANIEN		0	3
			249	249

PDC UK Open Qualifiers 2002-2015

P	Land	F	Sieger	Zweiter
1	ENGLAND		73	74
2	NIEDERLANDE		20	12
3	SCHOTTLAND		6	5
4	NORDIRLAND		1	3
5	BELGIEN		1	2
	KANADA		1	2
7	AUSTRALIEN		1	1
8	WALES		0	4
			103	103